



**CENTRO DE ESTUDIOS
y PROYECTOS JUDICIALES**

El mapa del litigio en la provincia de Córdoba



JUSTICIA CÓRDOBA

PODER JUDICIAL DE LA PROVINCIA DE CÓRDOBA

El mapa del litigio en la provincia de Córdoba

Entre el 1 de enero y el 31 de diciembre de 2021 ingresaron al Poder Judicial de la provincia de Córdoba un total de 529.862 causas.

Este informe presenta gráficamente los principales aspectos que caracterizan a las causas que ingresaron al sistema durante el último período anual. Se describe:

- La distribución acorde a las distintas materias (**gráfico n°1**) y sedes judiciales (**gráfico n°2**).
- La ponderación de los ingresos -totales y por materia- en función de la cantidad de habitantes de acuerdo a la competencia territorial de cada sede (**gráficos n°3 y n°4**).
- La magnitud que representa cada materia en el conjunto de causas que ingresan a cada sede (**gráfico n°5**).

Los datos fueron extraídos del Sistema informático de Administración de Causas (SAC Multifuero). Cabe aclarar que el término “causas ingresadas” alude a los expedientes principales que se inician por primera vez en el sistema de Justicia; por lo que no quedan comprendidas las causas accesorias o incidentales a otro proceso ni las instancias recursivas.

En función de los datos presentados se observa que 1 de cada 6 causas ingresadas corresponden al fuero Ejecutivo Fiscal. Luego le siguen en orden decreciente las de Violencia Familiar, Civil y Penal.

La sede judicial de Capital contiene a la mayor cantidad de ingresos y en el interior al ranking lo encabeza Río Cuarto. No obstante, al ponderar de acuerdo a la cantidad de habitantes, es Río Tercero la sede que presenta la mayor cantidad de causas ingresadas cada 10.000 habitantes: 3256 causas, lo que equivale a 1 causa cada 3 habitantes aproximadamente.



Un análisis similar puede hacerse en forma específica en cada materia. Esto conduce a advertir que Río Tercero presenta la mayor cantidad de ingresos por habitantes en materia de **Ejecutivo Fiscal**; Cosquín tiene la mayor cantidad de ingresos en **Violencia Familiar**, Villa María lidera en ingresos en materia **Civil**, Oliva en **Penal**, Arroyito en causas del fuero **Familia** y finalmente la sede judicial de Capital es donde la proporción de ingresos por habitantes en materia **Laboral** es la mayor de toda la Provincia.

En el sitio web del Estudios y Proyectos Judiciales podrá acceder a un tablero interactivo con la información referida a estos ingresos junto a un mayor nivel de detalle, donde además se pueden desagregar los datos por circunscripción, tipo de juicio y organismo judicial: <https://cepj.justiciacordoba.gob.ar/causas-ingresadas/>



Gráfico 1: Causas ingresadas desagregadas por materia
En porcentajes del total

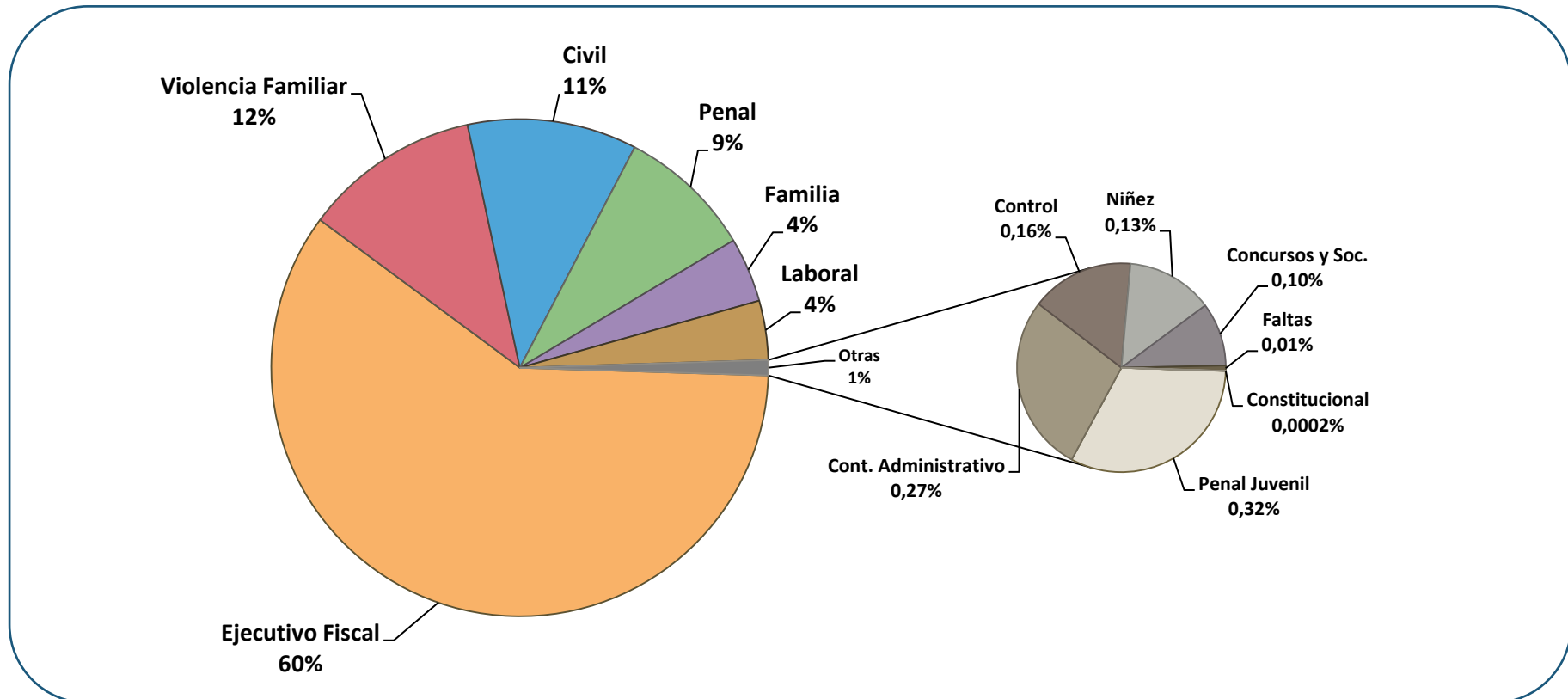


Gráfico 2: Causas ingresadas desagregadas por sede judicial
En cantidad

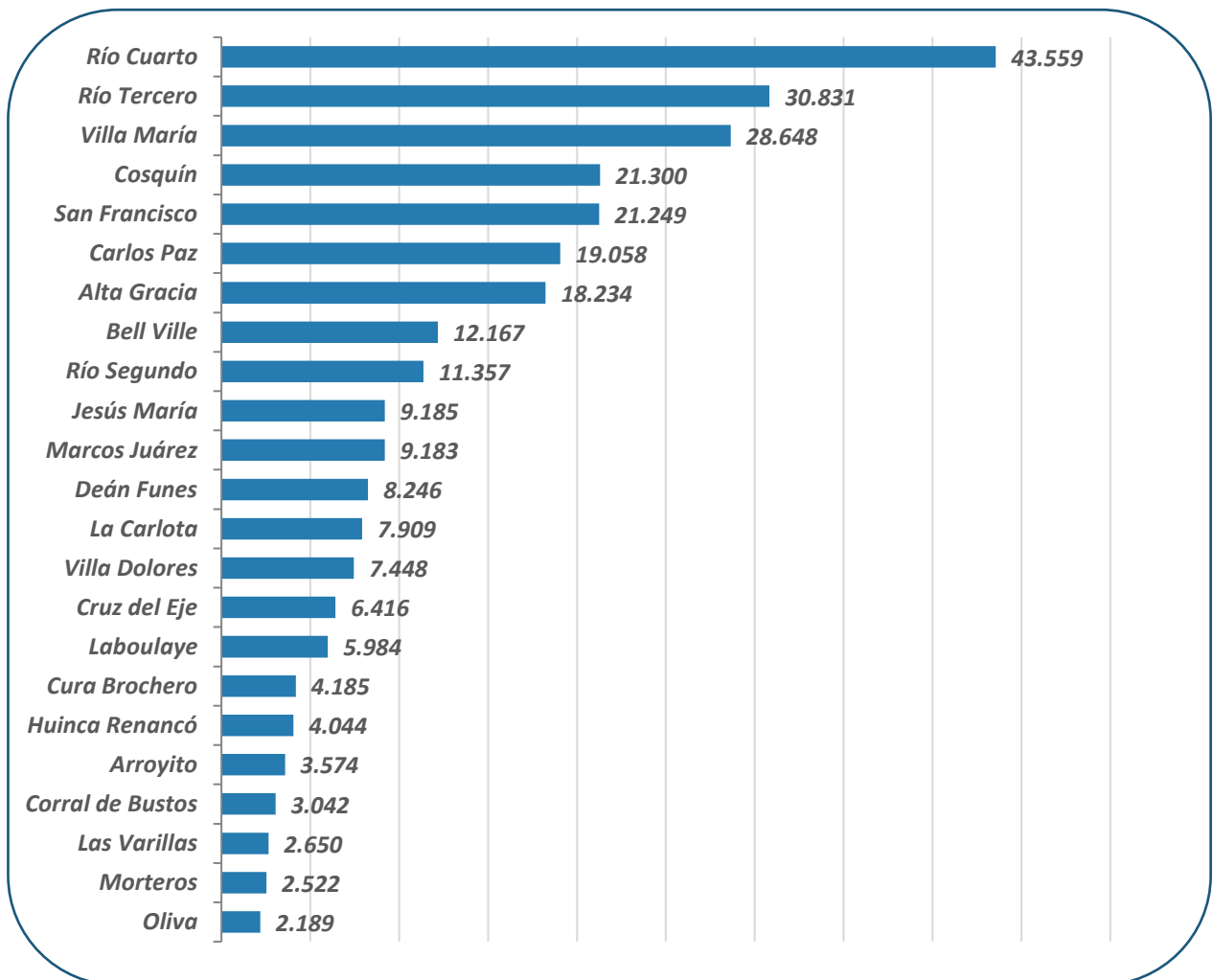
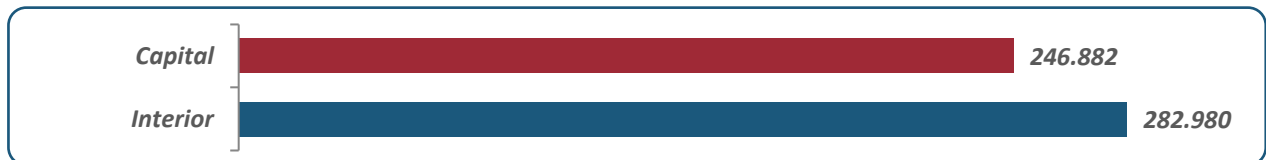
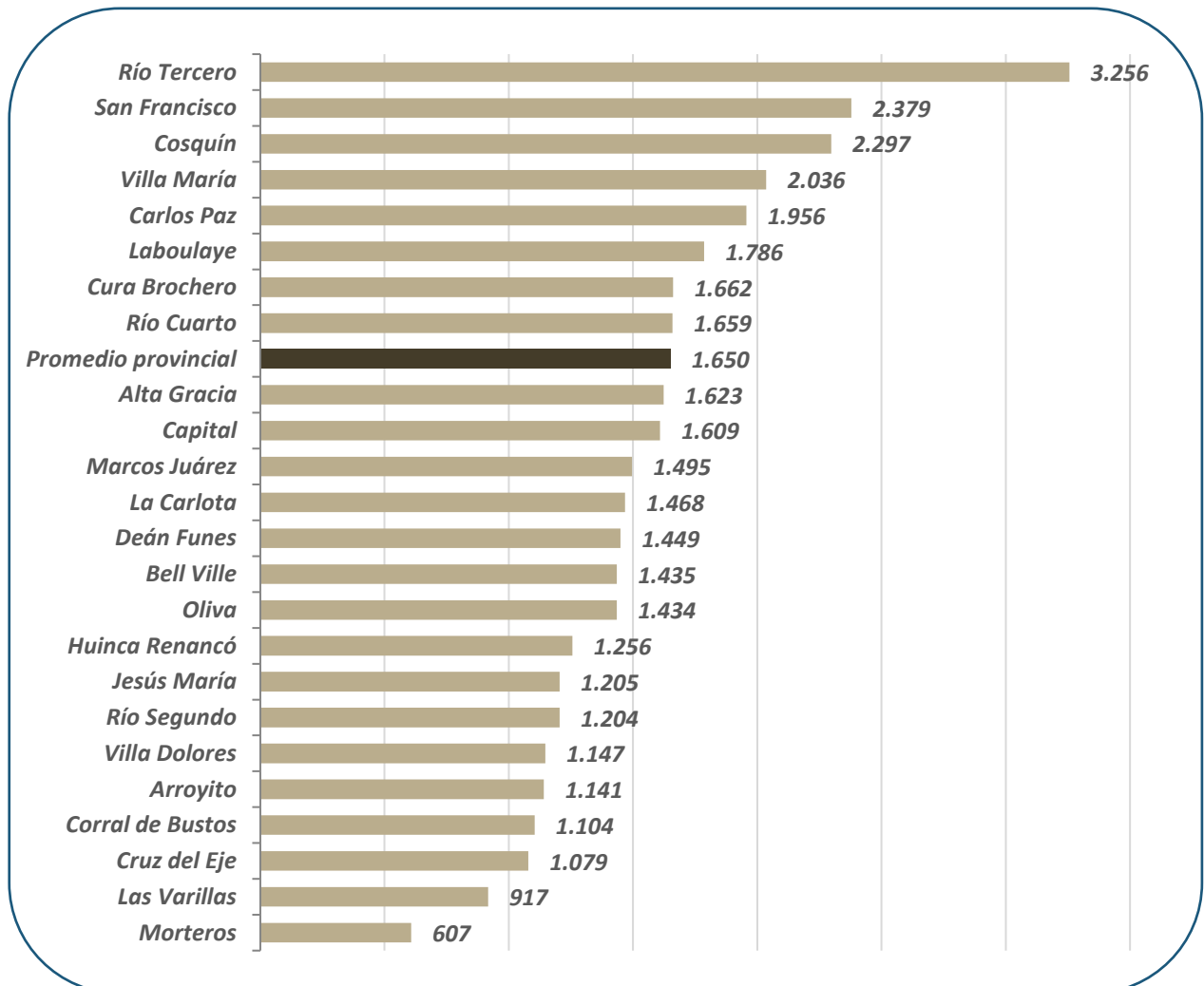


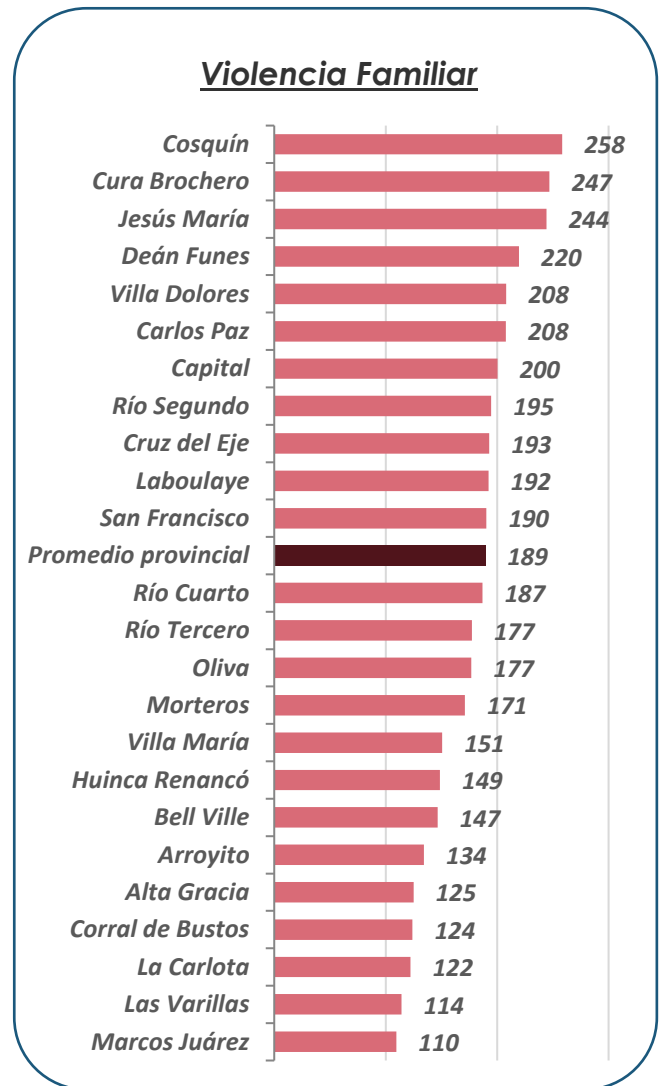
Gráfico 3: Causas ingresadas cada 10.000 habitantes*
En cantidad por sede judicial



*La población asignada a cada sede judicial alcanza el 97% de la población de la Provincia de Córdoba según el Censo del año 2010. La desagregación por Municipios y Comunas fue obtenida de la Dirección de Estadísticas y Censos de la Provincia de Córdoba (<https://datosestadistica.cba.gov.ar/dataset/conce-cordoba>).



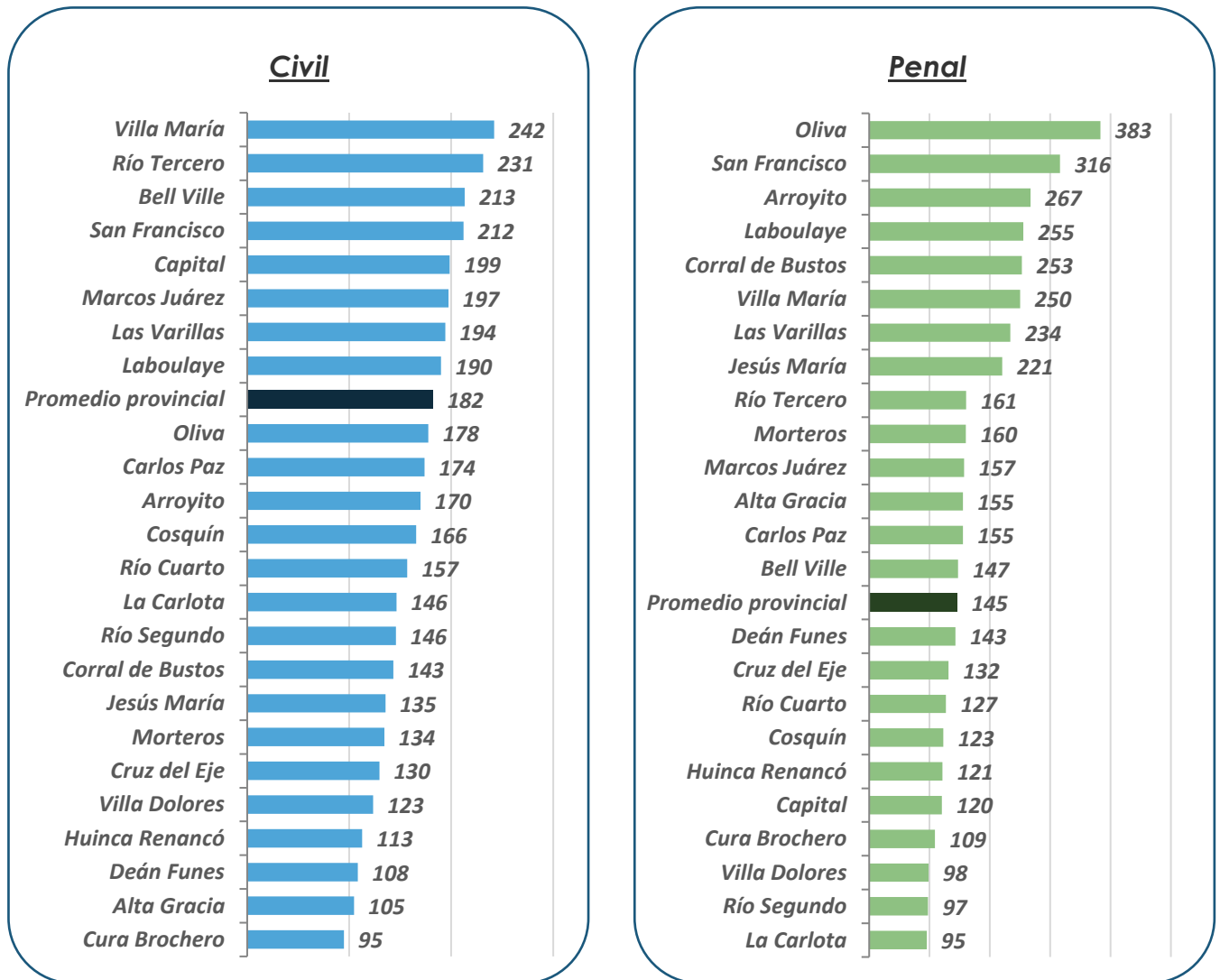
Gráfico 4: Causas ingresadas por materia cada 10.000 habitantes*
 En cantidad por sede judicial



*La población asignada a cada sede judicial alcanza el 97% de la población de la Provincia de Córdoba según el Censo del año 2010. La desagregación por Municipios y Comunas fue obtenida de la Dirección de Estadísticas y Censos de la Provincia de Córdoba (<https://datosestadistica.cba.gov.ar/dataset/conce-cordoba>).



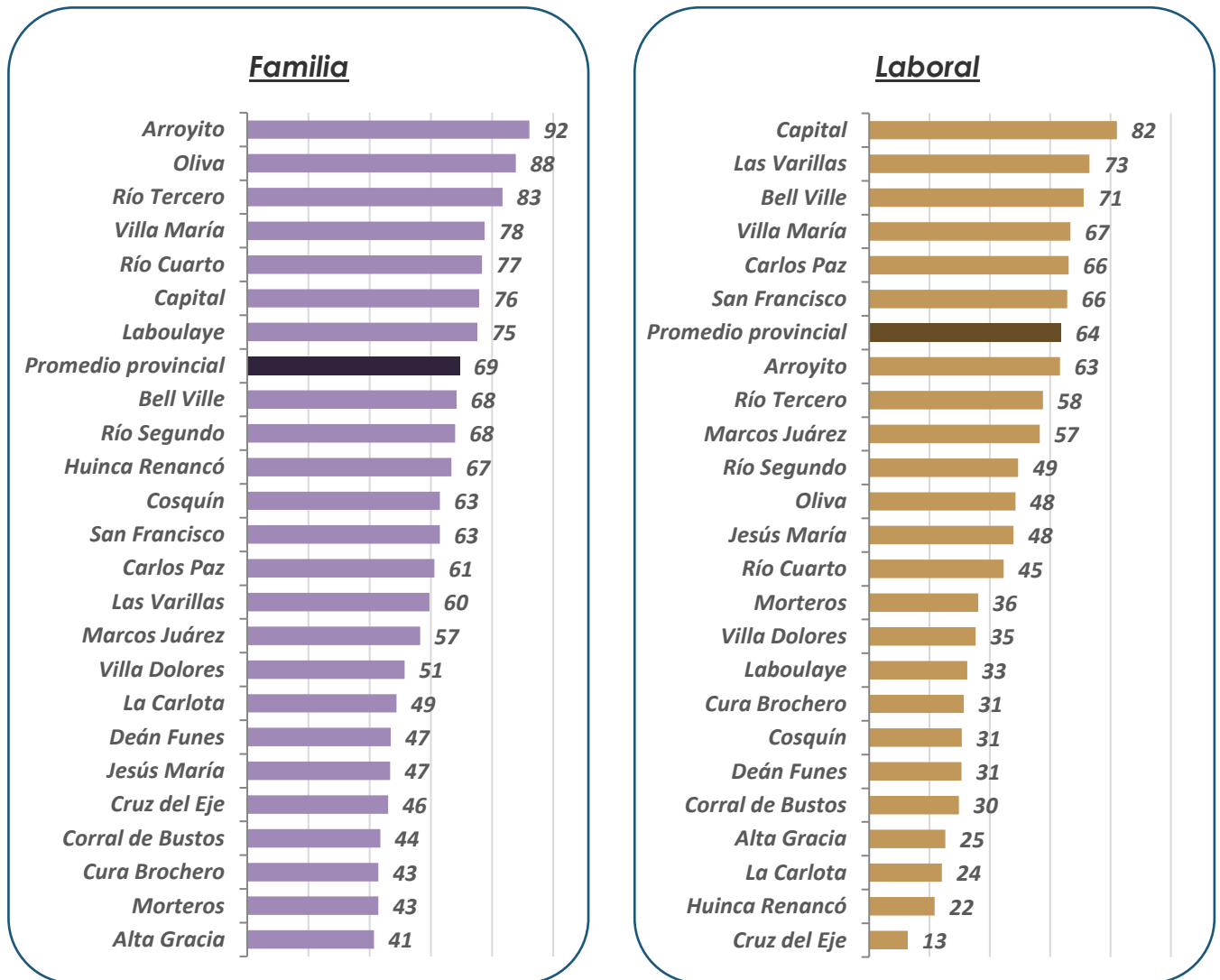
Gráfico 4 (cont.): Causas ingresadas por materia cada 10.000 habitantes*
 En cantidad por sede judicial



*La población asignada a cada sede judicial alcanza el 97% de la población de la Provincia de Córdoba según el Censo del año 2010. La desagregación por Municipios y Comunas fue obtenida de la Dirección de Estadísticas y Censos de la Provincia de Córdoba (<https://datosestadistica.cba.gov.ar/dataset/conce-cordoba>).



Gráfico 4 (cont.): Causas ingresadas por materia cada 10.000 habitantes*
En cantidad por sede judicial



*La población asignada a cada sede judicial alcanza el 97% de la población de la Provincia de Córdoba según el Censo del año 2010. La desagregación por Municipios y Comunas fue obtenida de la Dirección de Estadísticas y Censos de la Provincia de Córdoba (<https://datosestadistica.cba.gov.ar/dataset/conce-cordoba>).



Gráfico 5: Causas ingresadas por sede judicial y materia
 En porcentaje del total de ingresos de cada sede

