

MEDIACIÓN EN LA PROVINCIA DE CÓRDOBA: Actividad del Centro Judicial de Mediación durante el año 2020



Fuente: Datos extraídos del Sistema de Administración de Causas (SAC) Multifuero y del Sistema del Centro Judicial de Mediación, al 31/12/2020. Investigación, procesamiento y presentación realizada por el Centro de Estudios y Proyectos Judiciales.

Los datos del presente período de análisis se vieron afectados por el contexto de emergencia sanitaria por COVID-19. A partir del 17/03/2020 se dispuso un receso extraordinario (Acuerdo Reglamentario N° 1620 Serie A del TSJ) y luego la prestación de un “servicio de justicia en la emergencia por razones sanitarias”, el que se adaptó a las particularidades de cada sede judicial.

PARTE 1: TOTAL DE MEDIACIONES INICIADAS EN EL CENTRO JUDICIAL DE MEDIACIÓN DURANTE EL AÑO 2020



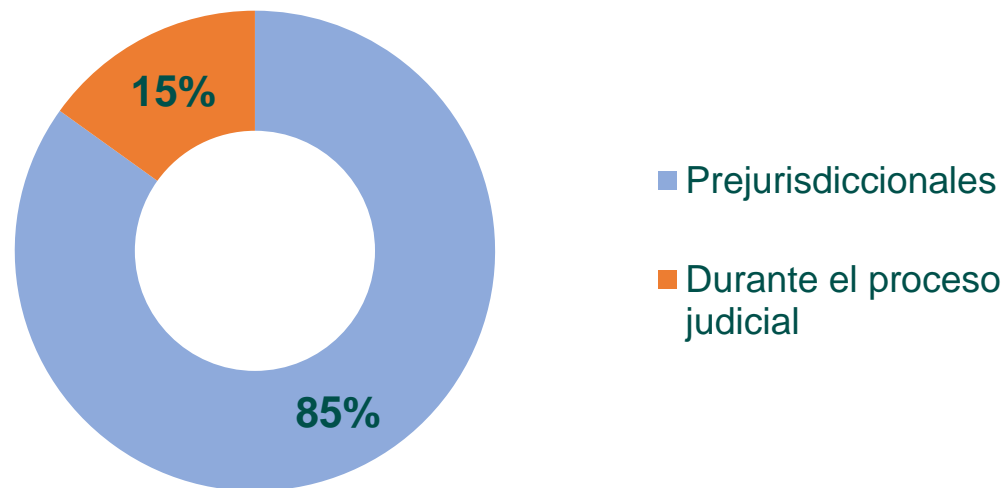
Fuente: Datos extraídos del Sistema de Administración de Causas (SAC) Multifuero y del Sistema del Centro Judicial de Mediación, al 31/12/2020. Investigación, procesamiento y presentación realizada por el Centro de Estudios y Proyectos Judiciales.

Los datos del presente período de análisis se vieron afectados por el contexto de emergencia sanitaria por COVID-19. A partir del 17/03/2020 se dispuso un receso extraordinario (Acuerdo Reglamentario N° 1620 Serie A del TSJ) y luego la prestación de un “servicio de justicia en la emergencia por razones sanitarias”, el que se adaptó a las particularidades de cada sede judicial.



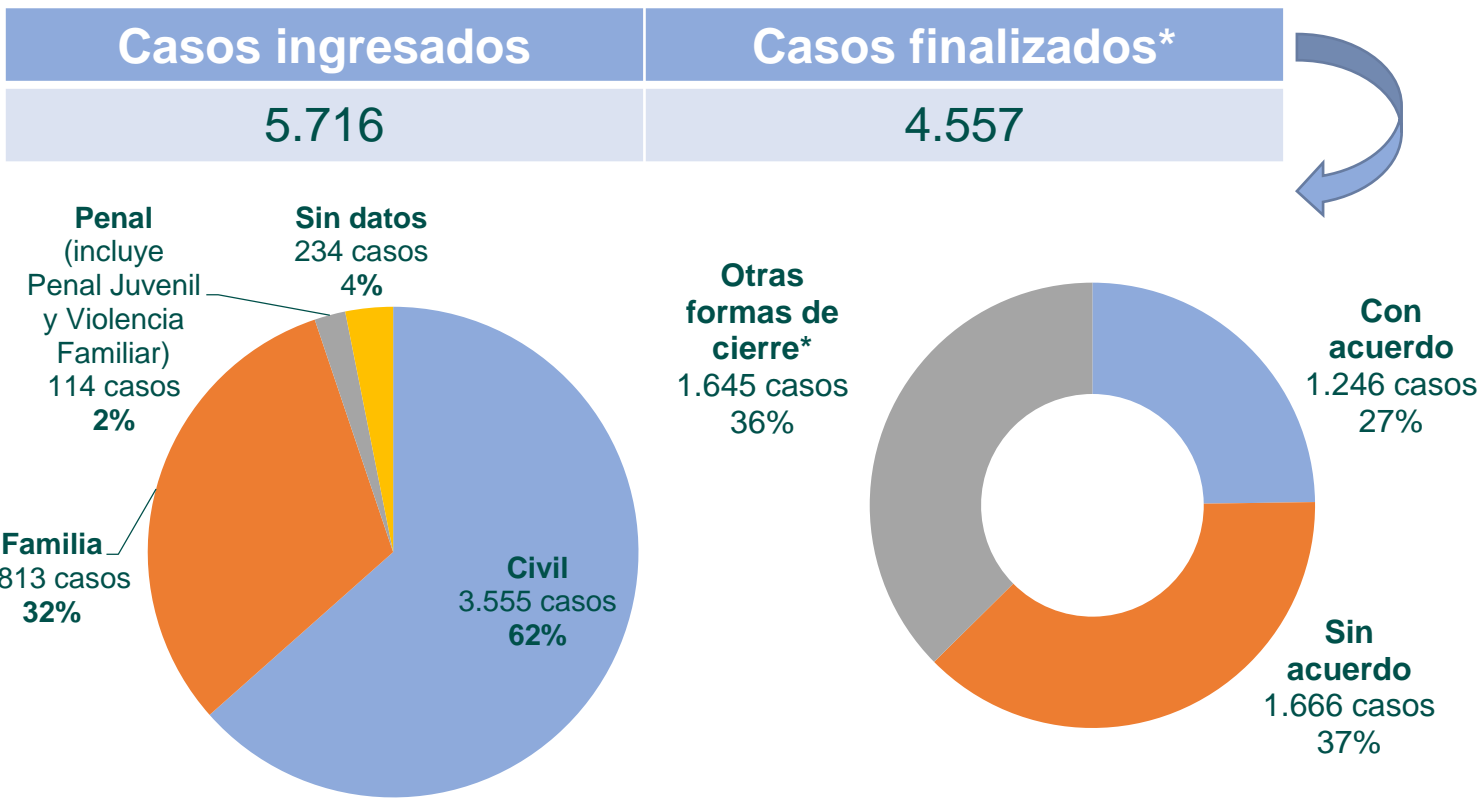
TOTAL DE CASOS INGRESADOS AL CENTRO JUDICIAL DE MEDIACIÓN EN EL 2020

Prejurisdiccional	Durante el proceso judicial	TOTAL
4.860	856	5.716





TOTAL DE CASOS INGRESADOS AL CENTRO JUDICIAL DE MEDIACIÓN EN EL 2020

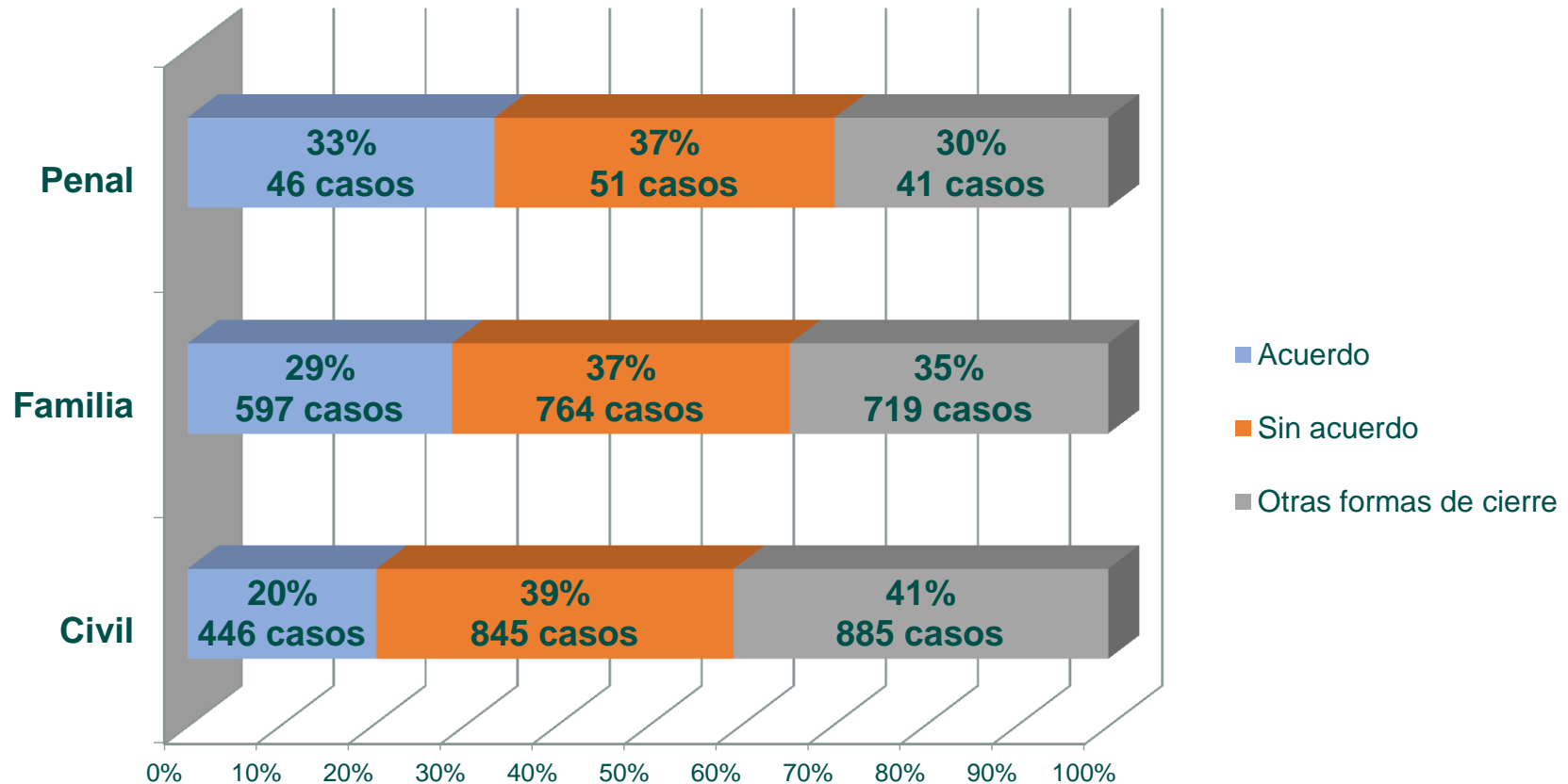


* Incluye todos los casos finalizados en 2020, independientemente del año de inicio de los mismos.

"Otras formas de cierre" incluye los resultados: Desistimiento, Incomparecencia del requerido, Incomparecencia del requirente y no mediable .



RESULTADOS DE LAS MEDIACIONES FINALIZADAS EN EL 2020, SEGÚN MATERIA



* Incluye todos los casos finalizados en 2020, independientemente del año de inicio de los mismos. Para este análisis se excluyó a aquellos casos en los que no puede inferirse la materia a partir del tipo de juicio registrado.

“Otras formas de cierre” incluye los resultados: Desistimiento, Incomparecencia del requerido, Incomparecencia del requirente y no mediable .



TOTAL DE CASOS INGRESADOS AL CENTRO JUDICIAL DE MEDIACIÓN EN EL 2020, SEGÚN SEDE

	Casos ingresados en 2020	Porcentaje
Sede	Cantidad	Porcentaje
Capital ¹	3.375	59%
Rio Cuarto ¹	1.214	21%
Bell Ville	82	1%
Marcos Juarez	36	1%
Villa María	153	3%
San Francisco	227	4%
Villa Dolores	95	2%
Cruz del Eje	134	2%
Deán Funes	160	3%
Río Tercero	240	4%
TOTAL	5.716	100%

¹ La Ley 10.543 establece la mediación prejudicial obligatoria a partir del 01/11/2018.



CASOS DE MEDIACIÓN FINALIZADOS EN EL CENTRO JUDICIAL DE MEDIACIÓN EN EL 2020, SEGÚN SEDE Y RESULTADO

	Casos finalizados con acuerdo		Casos finalizados SIN ACUERDO o con otras formas de finalización	
Sede	Cantidad	Porcentaje	Cantidad	Porcentaje
Capital	578	24%	1.851	76%
Río Cuarto	234	31%	532	69%
Bell Ville	9	15%	53	85%
Marcos Juárez	2	18%	9	82%
Villa María	39	22%	138	78%
San Francisco	184	35%	340	65%
Villa Dolores	28	27%	75	73%
Cruz del Eje	30	19%	124	81%
Deán Funes	37	32%	79	68%
Río Tercero	105	49%	110	51%
TOTAL	1.246	27%	3.311	73%

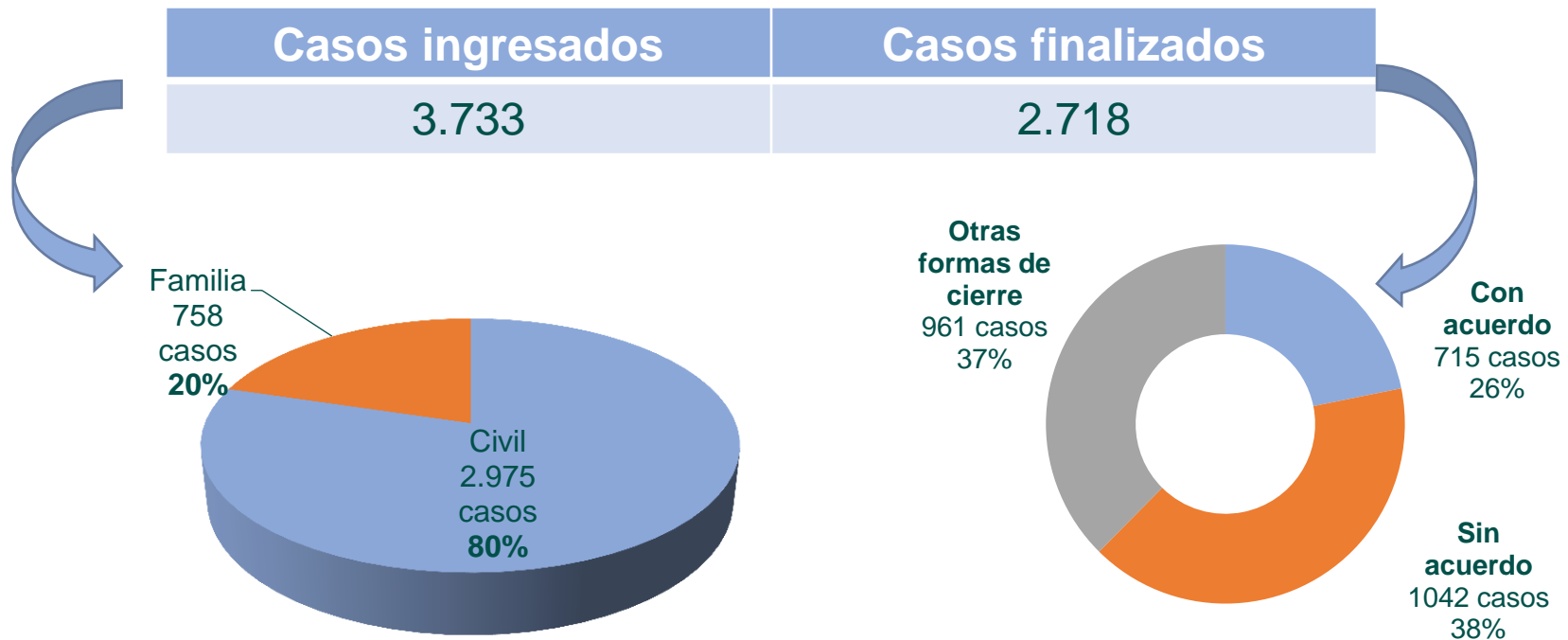
PARTE 2: MEDIACIÓN PREJURISDICCIONAL OBLIGATORIA EN LA PROVINCIA DE CÓRDOBA



**Fuente: Datos extraídos del Sistema de Administración de Causas (SAC) Multifuero al 31/12/2020.
Investigación, procesamiento y presentación realizada por el Centro de Estudios y Proyectos Judiciales.**
Los datos del presente período de análisis se vieron afectados por el contexto de emergencia sanitaria por COVID-19.
A partir del 17/03/2020 se dispuso un receso extraordinario (Acuerdo Reglamentario N° 1620 Serie A del TSJ) y luego
la prestación de un “servicio de justicia en la emergencia por razones sanitarias”, el que se adaptó a las
particularidades de cada sede judicial.



CASOS CON MEDIACIÓN PREJURISDICCIONAL OBLIGATORIA INGRESADOS AL CENTRO JUDICIAL DE MEDIACIÓN EN EL 2020, POR MATERIA Y MODO DE FINALIZACIÓN



* Incluye todos los casos finalizados en 2020, independientemente del año de inicio de los mismos.

“Otras formas de cierre” incluye los resultados: No mediable por Violencia Familiar, Desistimiento, Incomparecencia del requerido, Incomparecencia del requirente y no mediable .



CASOS CON MEDIACIÓN PREJURISDICCIONAL OBLIGATORIA INGRESADOS AL CENTRO JUDICIAL DE MEDIACIÓN EN EL 2020, POR SEDE

	Casos ingresados		Casos finalizados*	
Sede	Cantidad	Porcentaje	Cantidad	Porcentaje
Capital	2.589	69%	2.429	76%
Rio Cuarto	1.144	31%	766	24%
TOTAL	3.733	100%	3.195	100%

* Incluye todos los casos finalizados en 2020, independientemente del año de inicio de los mismos.

NOTA: La Ley 10.543 establece la mediación prejudicial obligatoria a partir del 01/11/2018.

PARTE 3: MEDIACIÓN DURANTE EL PROCESO JUDICIAL EN LA PROVINCIA DE CÓRDOBA



JUSTICIA CÓRDOBA
PODER JUDICIAL DE LA PROVINCIA DE CÓRDOBA

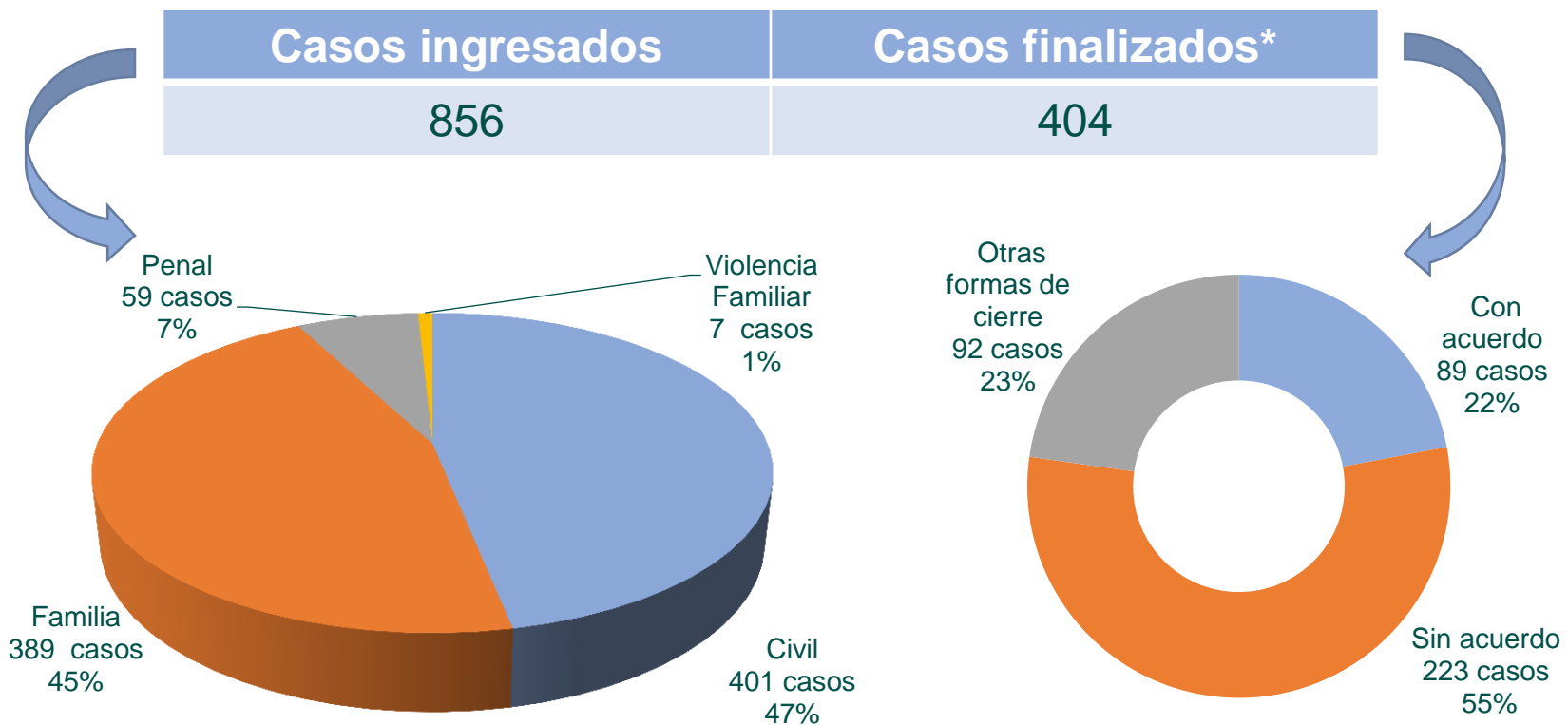
Fuente: Datos extraídos del Sistema de Administración de Causas (SAC) Multifuero al 31/12/2020.

Investigación, procesamiento y presentación realizada por el Centro de Estudios y Proyectos Judiciales.

Los datos del presente período de análisis se vieron afectados por el contexto de emergencia sanitaria por COVID-19. A partir del 17/03/2020 se dispuso un receso extraordinario (Acuerdo Reglamentario N° 1620 Serie A del TSJ) y luego la prestación de un “servicio de justicia en la emergencia por razones sanitarias”, el que se adaptó a las particularidades de cada sede judicial.



CASOS DE MEDIACIÓN DURANTE EL PROCESO JUDICIAL INGRESADOS AL CENTRO JUDICIAL DE MEDIACIÓN EN EL 2020, POR MATERIA Y MODO DE FINALIZACIÓN



* Incluye todos los casos finalizados en 2020, independientemente del año de inicio de los mismos.

"Otras formas de cierre" incluye los resultados: No mediable por Violencia Familiar, Desistimiento, Incomparecencia del requerido, Incomparecencia del requirente y no mediable .



CASOS DE MEDIACIÓN DURANTE EL PROCESO JUDICIAL INGRESADOS AL CENTRO JUDICIAL DE MEDIACIÓN EN EL 2020, POR MATERIA Y SEDE

	Civil	Familia	Penal	Violencia Familiar	Total
Capital	382	370	28	6	786
Rio Cuarto	19	19	31	1	70
TOTAL	401	389	59	7	856