





TRIBUNAL SUPERIOR DE JUSTICIA  
**CENTRO DE ESTUDIOS  
y PROYECTOS JUDICIALES**

PODER JUDICIAL DE CÓRDOBA

 Caseros 551 (Subsuelo, Pasillo Central), ciudad de Córdoba.

 (351) 4481000 -4481600, internos: 10072/10074

 estudiosproyectost1@justiciacordoba.gob.ar

 centrodeestudiosyproyectos.justiciacordoba.gob.ar



**JUSTICIA  
CÓRDOBA**

PODER JUDICIAL DE CÓRDOBA

# Causas Resueltas en la Justicia de Córdoba

## Datos sobre las causas resueltas en la justicia de la provincia de Córdoba entre el 1 de enero y el 30 de junio de 2020.

El presente informe expone el comportamiento que experimentaron las causas resueltas en la justicia en las distintas materias durante el primer semestre del año.

Se procura observar el impacto en la actividad jurisdiccional de la pandemia de COVID-19 y las medidas adoptadas por razones sanitarias, que comenzaron a regir con el receso extraordinario, a partir del 17 de marzo del corriente año por *Acuerdo Reglamentario 1620 serie A*. Para ello, se analiza comparativamente las causas resueltas por Materias y Asientos y Sedes judiciales, con igual período del año 2019.

Los organismos judiciales han reducido el número de causas resueltas, además de asistir a un descenso de causas ingresadas registradas entre enero y junio de este año. La incidencia de la pandemia del COVID-19 en la capacidad de los jueces para desarrollar juicios, muy condicionados por las medidas de seguridad sanitaria, explica esta caída en la resolución de causas.

En primer lugar, se analiza las causas resueltas en el primer semestre de 2020, que ascendió a un total de **120.588** a nivel provincial. El **71% (85.350)** corresponde a la Capital, en tanto que el **29% (35.238)** al interior. La mayor concentración de resoluciones se observa en las materias ejecutivo fiscal con el **52% (62.998)** y violencia familiar y de género con el **26% (31.757)**.

Luego, se analiza comparativamente las causas resueltas en el primer semestre de 2020 respecto a igual periodo de 2019, por Materias y Asientos y Sedes judiciales. Se observa un aumento de causas resueltas en las materias: Penal en etapa de investigación, con un 25%, ejecutivo fiscal con un 21% y Penal en etapa de juicio, con un 2%. En el resto de las materias, se produce una baja en las causas resueltas en el primer semestre de 2020 respecto 2019, ocurriendo las mayores caídas en las materias penal juvenil, concurso y sociedades y laboral.

Los datos fueron extraídos del sistema informático de administración de causas (SAC Multifuero).



## Causas resueltas en la Justicia de Córdoba

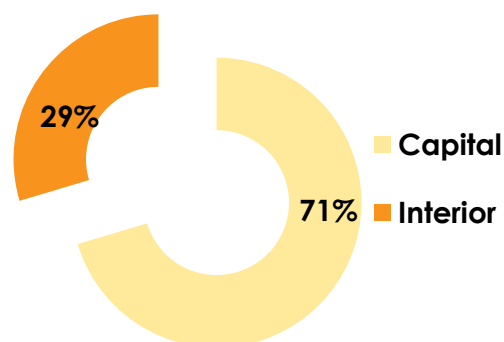
### I. Datos generales provinciales de causas resueltas en el primer semestre de 2020

|                         |                             |
|-------------------------|-----------------------------|
| <b>Causas Resueltas</b> | <b>Primer semestre 2020</b> |
|                         | <b>120.588</b>              |

Durante el primer semestre del año 2020, se resolvieron 120.588 causas en la Justicia de Córdoba.

#### - Distribución territorial de causas resueltas

|                 | <b>Primer semestre 2020</b> |
|-----------------|-----------------------------|
| <b>Capital</b>  | 85.350                      |
| <b>Interior</b> | 35.238                      |



#### - Relación causas resueltas - juicios ingresados

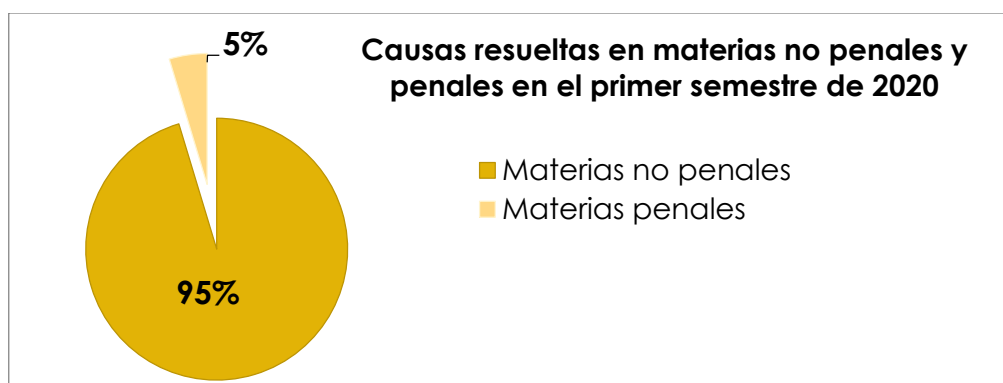
|   | <b>Primer semestre 2020</b> |
|---|-----------------------------|
| Causas ingresados en el primer semestre                                     | 129.847                     |
| Causas resueltas en el primer semestre 2020, sin discriminar año de ingreso | 120.588                     |
| <b>Tasa de Resolución</b>   | <b>0,93</b>                 |

La tasa de resolución, calculada como la relación de las causas resueltas en el primer semestre de 2020, sin discriminar año de ingreso y las causas ingresados en el primer semestre de 2020, ascendió a 0,93



- **Causas resueltas discriminadas por tipo de resolución, en materias no penales y materias penales.**

| Tipo de Resolución                                      | Primer semestre 2020 |
|---|----------------------|
| Sentencias en <b>materias no penales</b>                | 17.408               |
| Otras formas de extinción en <b>materias no penales</b> | 65.242               |
| Medidas de Violencia Familiar y de Género <sup>1</sup>  | 31.757               |
| Sentencias en <b>materias penales</b>                   | 3.138                |
| Otras formas de extinción en <b>materias penales</b>    | 168                  |
| Archivos de Instrucción (Fiscalías)                     | 2.875                |
| <b>Total general</b>                                    | <b>120.588</b>       |



- **Ranking de causas resueltas por materias judiciales**

| Tipo de Resolución             | Primer semestre 2020 |
|--------------------------------|----------------------|
| Ejecutivo Fiscal               | 62.998               |
| Violencia Familiar y de Género | 31.757               |
| Civil y Comercial              | 10.851               |
| Laboral                        | 4.545                |
| Familia                        | 3.011                |
| Instrucción                    | 2.875                |
| Criminal y Correccional        | 1.676                |
| Control                        | 1.392                |
| Concurso y Sociedades          | 789                  |
| Niñez y Adolescencia           | 253                  |
| Penal Juvenil                  | 230                  |
| Contencioso Administrativo     | 197                  |
| Faltas                         | 8                    |
| Constitucional                 | 6                    |
| <b>Total general</b>           | <b>120.588</b>       |

**El 52% de las causas resueltas en el primer semestre de 2020, corresponden a la materia Ejecutivo Fiscal con 211 sentencias y 62.787 otras formas de extinción de las causas. En tanto que el 26% refiere a medidas dictadas y causas archivadas en Violencia Familiar y de Género.**

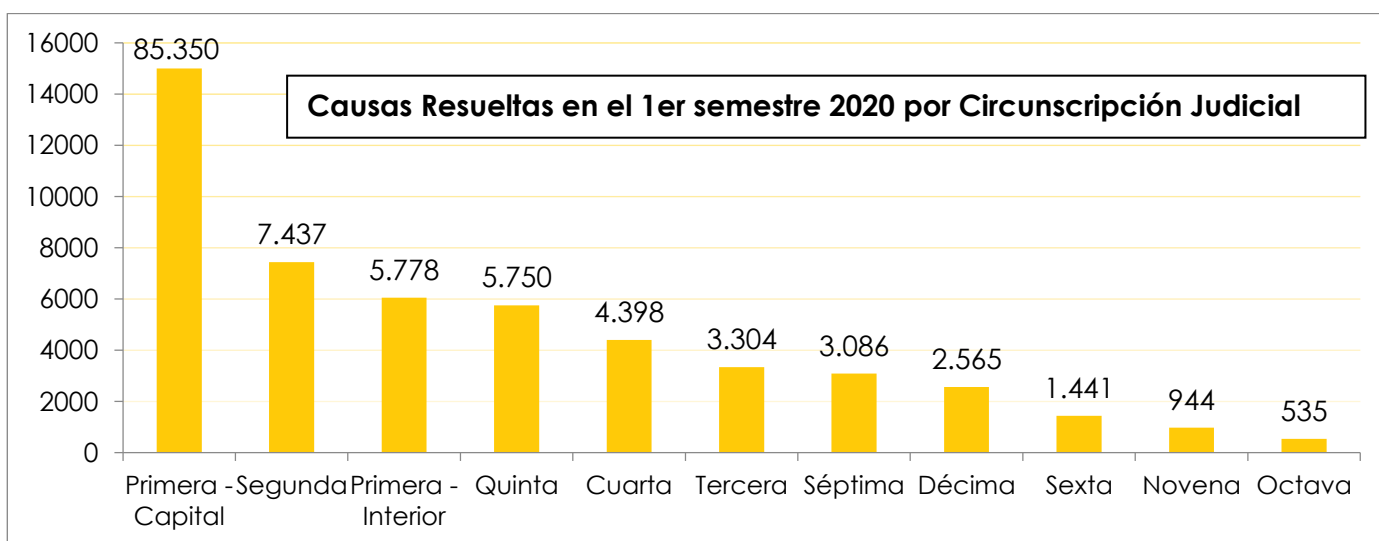
<sup>1</sup> Incluye medidas dictadas y archivos.



## - Ranking de causas resueltas por Circunscripciones, Asientos y Sedes judiciales

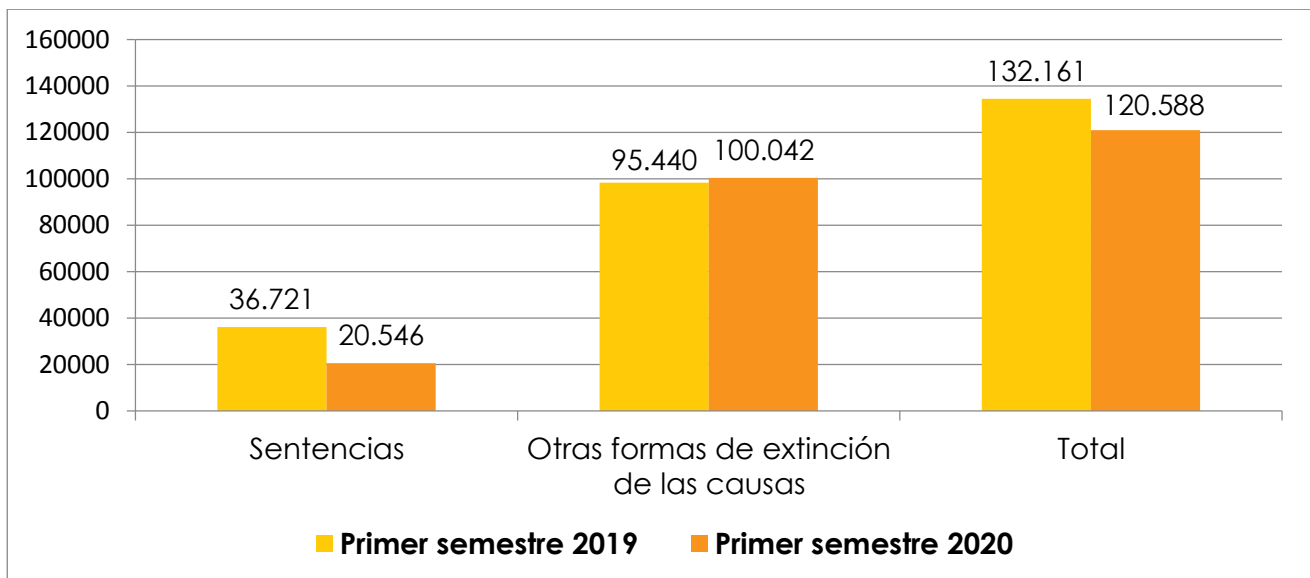
| Asientos y Sedes Judiciales | Primer semestre 2020 |
|-----------------------------|----------------------|
| Córdoba                     | 85.350               |
| Río Cuarto                  | 6.806                |
| Villa María                 | 4.262                |
| San Francisco               | 4.208                |
| Río Tercero                 | 2.565                |
| Carlos Paz                  | 2.555                |
| Cosquín                     | 2.168                |
| Bell Ville                  | 1.616                |
| Jesús María                 | 1.255                |
| Villa Dolores               | 1.157                |
| Río segundo                 | 1.045                |
| Marcos Juárez               | 968                  |
| Deán Funes                  | 944                  |
| Alta Gracia                 | 923                  |
| Cruz del Eje                | 918                  |
| Morteros                    | 734                  |
| Corral de Bustos            | 720                  |
| Laboulaye                   | 535                  |
| La Carlota                  | 455                  |
| Las Varillas                | 415                  |
| Arroyito                    | 393                  |
| Cura Brochero               | 284                  |
| Huinca Renanco              | 176                  |
| Oliva                       | 136                  |
| <b>Total general</b>        | <b>120.588</b>       |

El 71% de las causas resueltas en el primer semestre de 2020, corresponden a la justicia de Capital, el 29% restante al interior provincial.



### III. Análisis comparativo de las causas resueltas en el primer semestre de 2020 respecto a igual periodo de 2019.

- **Sentencias dictadas, otras formas de extinción de las causas y total de causas resueltas** en el primer semestre de 2020, comparativamente con el primer semestre de 2019.



Se observa una fuerte caída en las sentencias dictadas del 44% en el primer semestre de 2020 respecto 2019. La tendencia cambia, para igual período, en las otras formas de extinción de las causas, donde hubo un aumento del 5%, representado en la materia ejecutivo fiscal por los Autos Archivo y modos anormales - Conclusión (41%) y los Certificado vencimiento término-Judicial - Conclusión (10%).

En general, se observa que el total de causas resueltas disminuyo en un 9% en el primer semestre de 2020 respecto 2019.



- Comparativo de **causas resueltas por Materias y Asientos y Sedes judiciales**, en el primer semestre de 2020 respecto a igual periodo de 2019.

| MATERIA CIVIL Y COMERCIAL | Civil y Comercial |               | Ejecutivo Fiscal |               | Concurso y Sociedades |               |
|---------------------------|-------------------|---------------|------------------|---------------|-----------------------|---------------|
|                           | 1er sem. 2019     | 1er sem. 2020 | 1er sem. 2019    | 1er sem. 2020 | 1er sem. 2019         | 1er sem. 2020 |
| <b>Córdoba</b>            | 10.539            | 5.813         | 28.403           | 54.464        | 1.502                 | 659           |
| Carlos Paz                | 344               | 359           | 3.799            | 1.334         | n/a                   | n/a           |
| Alta Gracia               | 262               | 128           | 345              | 105           | n/a                   | n/a           |
| Jesús María               | 262               | 295           | 113              | 5             | n/a                   | n/a           |
| Río Segundo               | 445               | 107           | 153              | 48            | n/a                   | n/a           |
| <b>Río Cuarto</b>         | 1.010             | 559           | 4.680            | 1.694         | 24                    | 13            |
| Huinca Renanco            | 50                | 55            | 117              | 1             | 9                     | 8             |
| La Carlota                | 88                | 74            | 292              | 65            | 8                     | 0             |
| <b>Bell Ville</b>         | 495               | 410           | 1.409            | 158           | 6                     | 27            |
| Marcos Juárez             | 303               | 111           | 1.388            | 332           | 16                    | 0             |
| Corral de Bustos          | 29                | 14            | 519              | 372           | n/a                   | n/a           |
| <b>Villa María</b>        | 889               | 1.016         | 2.298            | 1.965         | 21                    | 8             |
| Oliva                     | 2                 | 5             | 271              | 34            | n/a                   | n/a           |
| <b>San Francisco</b>      | 488               | 508           | 2.493            | 1.280         | 51                    | 29            |
| Arroyito                  | 109               | 81            | 151              | 22            | n/a                   | n/a           |
| Las Varillas              | 124               | 59            | 47               | 0             | n/a                   | n/a           |
| Morteros                  | 2                 | 15            | 378              | 58            | n/a                   | n/a           |
| <b>Villa Dolores</b>      | 186               | 127           | 433              | 96            | 1                     | 3             |
| Cura Brochero             | 11                | 17            | 222              | 55            | n/a                   | n/a           |
| <b>Cruz del Eje</b>       | 328               | 141           | 395              | 174           | 7                     | 7             |
| Cosquín                   | 283               | 355           | 490              | 55            | 1                     | 1             |
| <b>Laboulaye</b>          | 100               | 66            | 66               | 19            | 4                     | 5             |
| <b>Deán Funes</b>         | 106               | 50            | 1.397            | 299           | 1                     | 0             |
| <b>Río Tercero</b>        | 399               | 486           | 2.160            | 363           | 15                    | 13            |
| <b>Total general</b>      | <b>16.854</b>     | <b>10.851</b> | <b>52.019</b>    | <b>62.998</b> | <b>1.666</b>          | <b>789</b>    |



| MATERIA LABORAL<br>Y CONTENCIOSO<br>ADMINISTRATIVO | Laboral          |                  | Contencioso<br>Administrativo |                  |
|--|------------------|------------------|-------------------------------|------------------|
|  | 1er sem.<br>2019 | 1er sem.<br>2020 | 1er sem.<br>2019              | 1er sem.<br>2020 |
| <b>Córdoba</b>                                     | 8.511            | 3.394            | 171                           | 176              |
| Carlos Paz   | 31               | 41               | n/a                           | n/a              |
| Alta Gracia  | 24               | 7                | n/a                           | n/a              |
| Jesús María  | 112              | 46               | n/a                           | n/a              |
| Rio Segundo  | 66               | 52               | n/a                           | n/a              |
| <b>Rio Cuarto</b>                                  | 660              | 352              | 12                            | 11               |
| Huinca Renanco                                     | 2                | 3                | n/a                           | n/a              |
| La Carlota   | 3                | 1                | n/a                           | n/a              |
| <b>Bell Ville</b>                                  | 37               | 116              | 2                             | 2                |
| Marcos Juárez                                      | 25               | 21               | 1                             | 0                |
| Corral de Bustos                                   | 7                | 6                | n/a                           | n/a              |
| <b>Villa María</b>                                 | 376              | 210              | 3                             | 1                |
| Oliva  | 23               | 12               | n/a                           | n/a              |
| <b>San Francisco</b>                               | 264              | 111              | 12                            | 6                |
| Arroyito   | 22               | 10               | n/a                           | n/a              |
| Las Varillas                                       | 22               | 7                | n/a                           | n/a              |
| Morteros   | 6                | 12               | n/a                           | n/a              |
| <b>Villa Dolores</b>                               | 53               | 27               | 1                             | 0                |
| Cura Brochero                                      | 23               | 5                | n/a                           | n/a              |
| <b>Cruz del Eje</b>                                | 53               | 25               | 0                             | 0                |
| Cosquín  | 55               | 30               | n/a                           | n/a              |
| <b>Laboulaye</b>                                   | 40               | 22               | 0                             | 0                |
| <b>Deán Funes</b>                                  | 28               | 19               | 0                             | 0                |
| <b>Rio Tercero</b>                                 | 9                | 16               | 1                             | 1                |
| <b>Total general</b>                               | <b>10.452</b>    | <b>4.545</b>     | <b>203</b>                    | <b>197</b>       |





| MATERIA FAMILIA,<br>NIÑEZ Y<br>ADOLESCENCIA Y<br>VIOLENCIA | Familia          |                  | Niñez y<br>Adolescencia |                  | Violencia Familiar y<br>de Género |                  |
|--|------------------|------------------|-------------------------|------------------|-----------------------------------|------------------|
|  | 1er sem.<br>2019 | 1er sem.<br>2020 | 1er sem.<br>2019        | 1er sem.<br>2020 | 1er sem.<br>2019                  | 1er sem.<br>2020 |
| <b>Córdoba</b>   | 1.390            | 1.956            | 177                     | 108              | 21.232                            | 16.741           |
| Carlos Paz   | 98               | 58               | 13                      | 14               | 787                               | 625              |
| Alta Gracia  | 70               | 27               | 9                       | 5                | 649                               | 580              |
| Jesús María  | 147              | 77               | 8                       | 8                | 1.000                             | 794              |
| Río Segundo  | 91               | 42               | 3                       | 7                | 1.164                             | 659              |
| <b>Río Cuarto</b>  | 251              | 283              | 33                      | 28               | 4.963                             | 3.330            |
| Huinca Renanco   | 29               | 26               | 7                       | 1                | 169                               | 52               |
| La Carlota   | 68               | 35               | 10                      | 3                | 255                               | 264              |
| <b>Bell Ville</b>  | 65               | 62               | 9                       | 3                | 751                               | 581              |
| Marcos Juárez  | 63               | 29               | 3                       | 5                | 515                               | 383              |
| Corral de Bustos   | 36               | 3                | 1                       | 1                | 314                               | 306              |
| <b>Villa María</b>   | 178              | 78               | 5                       | 3                | 1.964                             | 756              |
| Oliva  | 20               | 1                | 1                       | 3                | 155                               | 74               |
| <b>San Francisco</b>                                       | 86               | 27               | 20                      | 18               | 821                               | 821              |
| Arroyito   | 43               | 26               | 0                       | 2                | 217                               | 179              |
| Las Varillas   | 42               | 13               | 12                      | 10               | 116                               | 115              |
| Morteros   | 59               | 19               | 4                       | 10               | 553                               | 419              |
| <b>Villa Dolores</b>                                       | 59               | 16               | 2                       | 1                | 1.157                             | 676              |
| Cura Brochero  | 15               | 10               | 1                       | 0                | 166                               | 174              |
| <b>Cruz del Eje</b>  | 52               | 28               | 1                       | 0                | 631                               | 495              |
| Cosquín  | 80               | 66               | 3                       | 5                | 1.857                             | 1.597            |
| <b>Laboulaye</b>   | 37               | 47               | 4                       | 3                | 221                               | 214              |
| <b>Deán Funes</b>  | 59               | 28               | 3                       | 3                | 421                               | 488              |
| <b>Río Tercero</b>   | 68               | 54               | 20                      | 12               | 968                               | 1.434            |
| <b>Total general</b>                                       | <b>3.106</b>     | <b>3.011</b>     | <b>349</b>              | <b>253</b>       | <b>41.046</b>                     | <b>31.757</b>    |



| MATERIA PENAL        | Instrucción  |              | Criminal y Correccional |              | Penal Juvenil |              | Control y Faltas |              |
|----------------------|--------------|--------------|-------------------------|--------------|---------------|--------------|------------------|--------------|
|                      | 1er sem 2019 | 1er sem 2020 | 1er sem 2019            | 1er sem 2020 | 1er sem 2019  | 1er sem 2020 | 1er sem 2019     | 1er sem 2020 |
| <b>Córdoba</b>       | 429          | 542          | 798                     | 1.025        | 217           | 58           | 1.179            | 408          |
| Carlos Paz           | 41           | 91           | n/a                     | n/a          | 5             | 4            | 29               | 29           |
| Alta Gracia          | 65           | 48           | n/a                     | n/a          | 6             | 15           | 35               | 8            |
| Jesús María          | 23           | 2            | n/a                     | n/a          | 5             | 19           | 13               | 9            |
| Río Segundo          | 72           | 102          | n/a                     | n/a          | 0             | 0            | 12               | 28           |
| <b>Río Cuarto</b>    | 71           | 105          | 210                     | 269          | 9             | 9            | 124              | 153          |
| Huinca Renanco       | 1            | 1            | n/a                     | n/a          | 3             | 1            | 25               | 28           |
| La Carlota           | 4            | 3            | n/a                     | n/a          | 15            | 1            | 11               | 9            |
| <b>Bell Ville</b>    | 38           | 76           | 51                      | 57           | 20            | 37           | 19               | 98           |
| Marcos Juárez        | 77           | 47           | n/a                     | n/a          | 9             | 1            | 71               | 12           |
| Corral de Bustos     | 9            | 4            | n/a                     | n/a          | 0             | 0            | 3                | 14           |
| <b>Villa María</b>   | 19           | 55           | 93                      | 64           | 2             | 2            | 62               | 104          |
| Oliva                | 4            | 6            | n/a                     | n/a          | 1             | 0            | 9                | 1            |
| <b>San Francisco</b> | 1.042        | 1.208        | 273                     | 111          | 156           | 40           | 66               | 48           |
| Arroyito             | 20           | 56           | n/a                     | n/a          | 0             | 0            | 17               | 51           |
| Las Varillas         | 64           | 157          | n/a                     | n/a          | 15            | 3            | 7                | 51           |
| Morteros             | 136          | 72           | n/a                     | n/a          | 4             | 33           | 146              | 96           |
| <b>Villa Dolores</b> | 25           | 166          | 68                      | 41           | 0             | 0            | 27               | 4            |
| Cura Brochero        | 8            | 12           | n/a                     | n/a          | 1             | 0            | 21               | 11           |
| <b>Cruz del Eje</b>  | 8            | 7            | 56                      | 38           | 0             | 0            | 15               | 3            |
| Cosquín              | 58           | 41           | n/a                     | n/a          | 8             | 2            | 12               | 16           |
| <b>Laboulaye</b>     | 10           | 24           | 29                      | 24           | 3             | 2            | 24               | 109          |
| <b>Deán Funes</b>    | 17           | 2            | 18                      | 15           | 5             | 1            | 47               | 39           |
| <b>Río Tercero</b>   | 60           | 48           | 55                      | 31           | 6             | 2            | 50               | 105          |
| <b>Total general</b> | <b>2.301</b> | <b>2.875</b> | <b>1.651</b>            | <b>1.676</b> | <b>490</b>    | <b>230</b>   | <b>2.024</b>     | <b>1.400</b> |

**Fuente:** los datos fueron extraídos del Sistema Informático de Administración de Causas (SAC Multifuero).

