






TRIBUNAL SUPERIOR DE JUSTICIA  
**CENTRO DE ESTUDIOS  
y PROYECTOS JUDICIALES**

PODER JUDICIAL DE CÓRDOBA

 Caseros 551 (Subsuelo, Pasillo Central), ciudad de Córdoba.

 (351) 4481000 -4481600, internos: 10072/10074

 estudiosproyectost1@justiciacordoba.gov.ar

 [centrodeestudiosyproyectos.justiciacordoba.gov.ar](http://centrodeestudiosyproyectos.justiciacordoba.gov.ar)



**JUSTICIA  
CÓRDOBA**

PODER JUDICIAL DE CÓRDOBA

# VÍA RECURSIVA EN LA PROVINCIA DE CÓRDOBA: Recursos de Apelación ingresados a las Cámaras y resueltos durante el año 2019



Fuente: Datos extraídos del Sistema de Administración de Causas (SAC) Multifuero al 31/12/2019, con excepción de los resultados de los Recursos que fueron informados por los Organismos.

Investigación, procesamiento y presentación realizada por el Centro de Estudios y Proyectos Judiciales.



## **RECURSOS DE APELACIÓN INGRESADOS ANTE LAS CÁMARAS DE LA PROVINCIA DE CÓRDOBA EN EL AÑO 2019**

<b>Materia</b>	<b>Cantidad</b>	<b>Porcentaje</b>
<b>Civil y Comercial</b>	<b>6.018</b>	<b>81%</b>
<b>Penal</b>	<b>772</b>	<b>10%</b>
<b>Familia *</b>	<b>376</b>	<b>5%</b>
<b>Laboral</b>	<b>246</b>	<b>3%</b>
<b>Electoral **</b>	<b>14</b>	<b>1%</b>
<b>TOTAL</b>	<b>7.426</b>	<b>100%</b>

*\* Se incluyen los datos de las Cámaras de Familia de Capital. Para el interior provincial, los recursos de apelación ingresados, se informa conjuntamente con la materia civil para las Cámaras Múltiples.*

*\*\* Los Recursos de Apelación en materia electoral, son interpuestos contra Autos Interlocutorios y/o Resoluciones de las Juntas Electorales. Arts. 10, 11 y 12 de la Ley 8643.*



## **TASA DE APELACIÓN DE LAS SENTENCIAS DICTADAS, SEGÚN FUERO Y DESAGREGACIÓN TERRITORIAL**

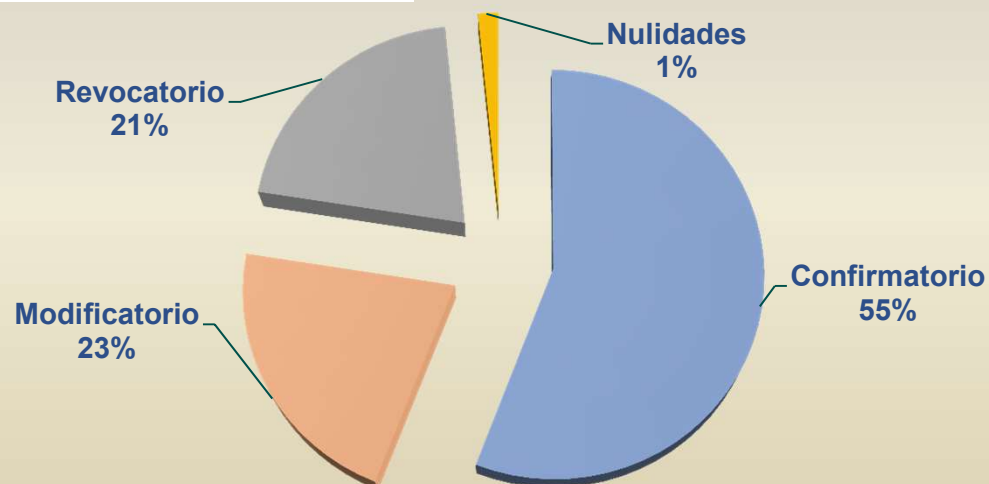
	CAPITAL			INTERIOR		
	Apelaciones	Sentencias	Tasa de apelación*	Apelaciones	Sentencias	Tasa de apelación*
<b>Penal</b>	503	2.527	<b>20%</b>	269	2.047	<b>13%</b>
<b>Civil y Comercial</b>	4.419	24.310	<b>18%</b>	1.599	18.214	<b>9%</b>
<b>Familia</b>	376	3.117	<b>12%</b>			
<b>Laboral</b>	191	5.659	<b>3%</b>	55	1.417	<b>4%</b>
<b>TOTAL</b>	<b>5.489</b>	<b>35.613</b>	<b>15%</b>	<b>1.923</b>	<b>21.678</b>	<b>9%</b>

\* La Tasa de Apelación representa la relación entre los Recursos de Apelación ingresados y las Sentencias dictadas por los Juzgados, en 2019. Se excluyen los Autos Interlocutorios.



## RESULTADOS DE LOS RECURSOS DE APELACIÓN EN EL AÑO 2019

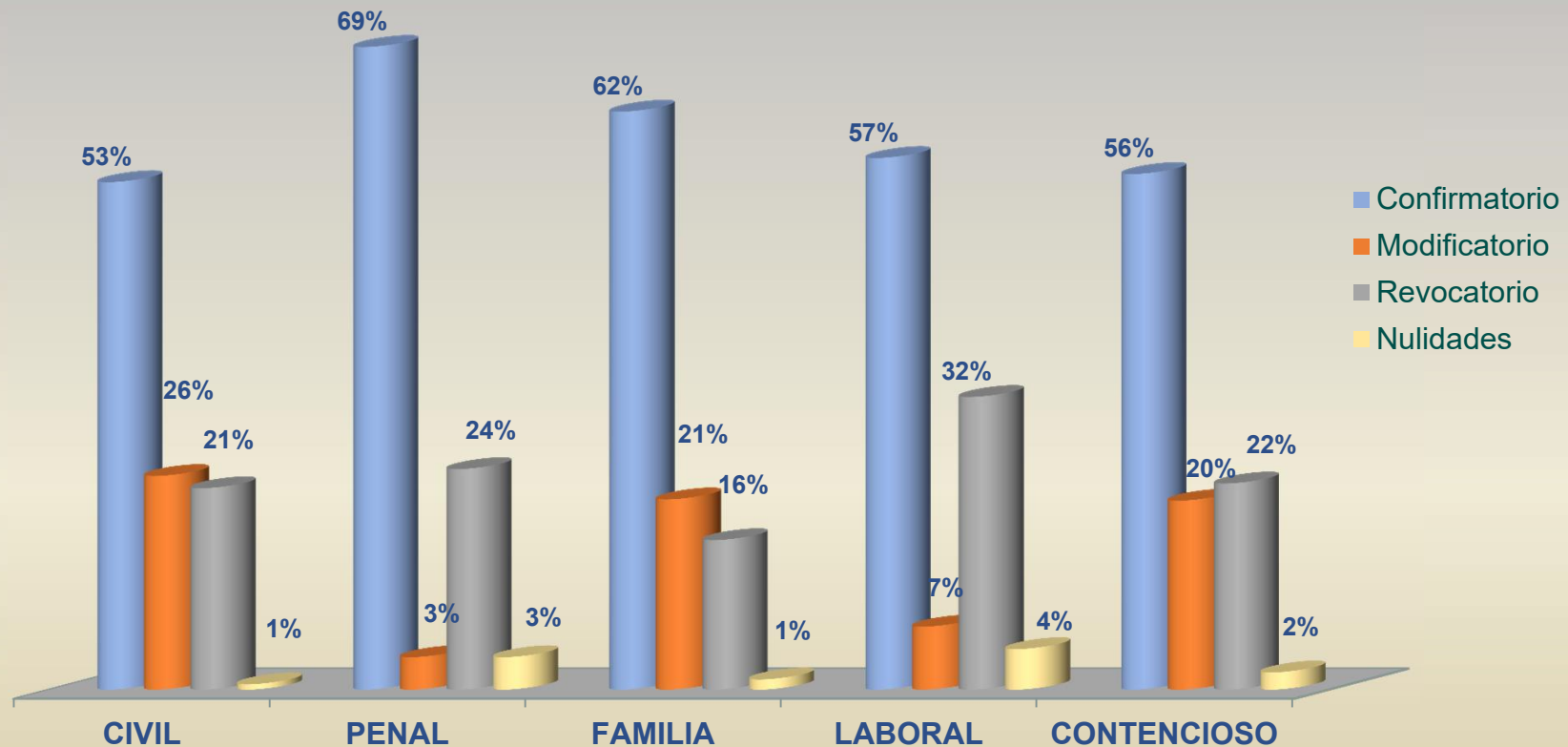
	CIVIL	PENAL	FAMILIA	LABORAL	CONTENCIOSO	TOTAL
Confirmatorio	1.404	99	170	118	30	1.821
Modificatorio	688	5	56	14	11	774
Revocatorio	546	34	44	65	12	701
Nulidades	14	5	3	9	1	32
<b>TOTAL</b>	<b>2.652</b>	<b>143</b>	<b>273</b>	<b>206</b>	<b>54</b>	<b>3.328</b>



*El análisis se realizó sobre la siguiente proporción de organismos de capital e interior que informaron sus datos : en Civil el 70% , en Penal el 80%, en Familia el 69 % , en Laboral el 80% y en Contencioso Administrativo el 92%. En Penal, solo informaron los organismos del interior.*



## RESULTADOS DE LOS RECURSOS DE APELACIÓN DESAGREGADOS POR FUERO





## RESULTADOS DE LOS RECURSOS DE APELACIÓN, SEGÚN FUERO Y DESAGREGACIÓN TERRITORIAL\*

CAPITAL					
	CIVIL	FAMILIA	LABORAL	CONTENCIOSO	TOTAL
Confirmatorio	1.083	126	90	1	1.300
Modificatorio	564	33	9	1	607
Revocatorio	419	35	45	1	500
Nulidades	14	2	9	1	26
<b>TOTAL</b>	<b>2.080</b>	<b>196</b>	<b>153</b>	<b>4</b>	<b>2.433</b>

INTERIOR						
	CIVIL	PENAL	FAMILIA	LABORAL	CONTENCIOSO	TOTAL
Confirmatorio	321	99	44	28	29	521
Modificatorio	124	5	23	5	10	167
Revocatorio	127	34	9	20	11	201
Nulidades	0	5	1	0	0	6
<b>TOTAL</b>	<b>572</b>	<b>143</b>	<b>77</b>	<b>53</b>	<b>50</b>	<b>895</b>

\* Para la materia Penal, solo informaron los datos de resultado de recursos, los organismos del interior.



## RESULTADOS DE LOS RECURSOS DE APELACIÓN, SEGÚN FUERO Y DESAGREGACIÓN TERRITORIAL

