

ORALIDAD EN LOS PROCESOS CIVILES Y COMERCIALES EN LA PROVINCIA DE CÓRDOBA



**CENTRO DE ESTUDIOS
y PROYECTOS JUDICIALES**



JUSTICIA CÓRDOBA
PODER JUDICIAL DE LA PROVINCIA DE CÓRDOBA

Período de análisis: del 01/02/2019 al 31/12/2019

Fuente: Datos extraídos del Sistema de Administración de Causas (SAC) Multifuero

Investigación, procesamiento y presentación realizada por el Centro de Estudios y Proyectos Judiciales.



El Proceso Oral en la Provincia de Córdoba se enmarca en la **Ley 10.555**.

Por Acuerdo 1538 Serie A del 2018, el Tribunal Superior de Justicia de la Provincia especificó que la Ley entraría en vigencia a partir del 01/02/2019 para 15 Juzgados Civiles y Comerciales de la ciudad de Córdoba y 3 de la ciudad de Río Cuarto, como prueba piloto en una primera etapa.

En el marco de la puesta en marcha progresiva y en una segunda etapa, por Acuerdo 1590 Serie A del 2019, el Tribunal Superior de Justicia de la Provincia resolvió incorporar, a partir del 01/10/2019, la participación de 7 Juzgados Civiles y Comerciales de la Ciudad de Córdoba y 18 del Interior de provincial.

Al 31/12/2019, existían 22 Juzgados Civiles y Comerciales de la ciudad de Córdoba y 21 Juzgados del interior provincial, con la implementación del tramite oral en juicios de Daños y Perjuicios, que por su cuantía tramiten por Juicio Abreviado (Ley 8.465) y para aquellos juicios en los que las partes, de común acuerdo o a propuesta del juez, soliciten su adhesión (art. 1).



JUZGADOS DE CAPITAL que participan en la implementación piloto de la Ley 10.555

Juzgado Civil y Comercial 5 ° Nom.

Juzgado Civil y Comercial 6 ° Nom.

Juzgado Civil y Comercial 9 ° Nom.

Juzgado Civil y Comercial 10 ° Nom.

Juzgado Civil y Comercial 12 ° Nom.

Juzgado Civil y Comercial 15 ° Nom.

Juzgado Civil y Comercial 16 ° Nom.

Juzgado Civil y Comercial 17 ° Nom.

Juzgado Civil y Comercial 18 ° Nom.

Juzgado Civil y Comercial 20 ° Nom.

Juzgado Civil y Comercial 27 ° Nom.

Juzgado Civil y Comercial 28 ° Nom.

Juzgado Civil y Comercial 30 ° Nom.

Juzgado Civil y Comercial 31 ° Nom.

Juzgado Civil y Comercial 32 ° Nom.

Juzgado Civil y Comercial 34 ° Nom.

Juzgado Civil y Comercial 35 ° Nom.

Juzgado Civil y Comercial 36 ° Nom.

Juzgado Civil y Comercial 41 ° Nom.

Juzgado Civil y Comercial 48 ° Nom.

Juzgado Civil y Comercial 49 ° Nom.

Juzgado Civil y Comercial 51 ° Nom.



JUZGADOS DEL INTERIOR que participan en la implementación piloto de la Ley 10.555

Juzg. Civil Com. Conc. y Flia. 1 ° Nom. - Carlos Paz

Juzg. Civil Com. Conc. y Flia. 2 ° Nom. - Carlos Paz

Juzg. Civil Com. Conc. y Flia. 1 ° Nom. - Alta Gracia

Juzg. Civil Com. Conc. y Flia. 2 ° Nom. - Alta Gracia

Juzg. Civil Com. Conc. y Flia. 2 ° Nom. - Jesús María

Juzg. Civil Com. y Flia. 2 ° Nom. - Río Cuarto

Juzg. Civil Com. y Flia. 3 ° Nom. - Río Cuarto

Juzg. Civil Com. y Flia. 4 ° Nom. - Río Cuarto

Juzg. Civil Com. y Flia. 6 ° Nom. - Río Cuarto

Juzg. Civil Com. y Flia. 7 ° Nom. - Río Cuarto

Juzg. Civil Com. y Flia. 1 ° Nom. - Villa María

Juzg. Civil Com. y Flia. 3 ° Nom. - Villa María

Juzg. Civil Com. y Flia. 4 ° Nom. - Villa María

**Juzg. Civil Com. Conc. Flia. Control, Niñez, Penal
Juvenil y Faltas - Oliva**

Juzg. Civil Com. y Flia. 2 ° Nom. - San Francisco

Juzg. Civil Com. y Flia. 3 ° Nom. - San Francisco

**Juzg. Civil Com. Flia. Conc. Control, Niñez, Penal
Juvenil y Faltas - Arroyito**

Juzg. Civil Com. Conc. y Flia. - Laboulaye

Juzg. Civil Com. Conc. y Flia. 1 ° Nom. - Río Tercero

Juzg. Civil Com. Conc. y Flia. 2 ° Nom. - Río Tercero

Juzg. Civil Com. Conc. y Flia. 3 ° Nom. - Río Tercero

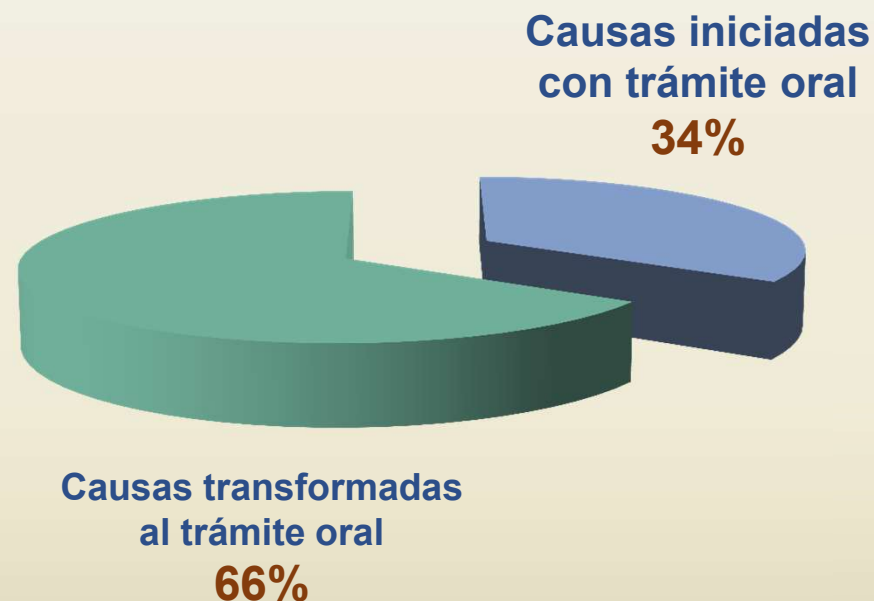


TOTAL DE CAUSAS TRAMITADAS CON PROCESO ORAL

En 2019 se iniciaron **436 CAUSAS** nuevas con trámite oral.

Además, **308 CAUSAS** ingresadas en el mismo año, fueron cambiadas a oralidad y **535 CAUSAS** que habían iniciado en años anteriores, fueron transformadas en 2019 al Proceso Oral por decisión de los magistrados o de las partes intervinientes.

Así, en el año 2019, en la Provincia de Córdoba se tramitaron un total de **1.279 CAUSAS CON PROCESO ORAL**





TOTAL DE CAUSAS TRAMITADAS CON PROCESO ORAL¹

	Causas iniciadas con trámite oral	Causas transformadas al trámite oral	TOTAL
22 Juzgados de Córdoba	313	585	898
<i>Promedio de causas por Juzgado en Córdoba</i>	14	26	40
21 Juzgados del Interior	123	258	381
<i>Promedio de causas por Juzgado en el Interior</i>	6	12	18
TOTAL	436	843	1.279

¹ Se incluyen causas nuevas iniciadas durante 2019 con trámite oral y causas iniciadas en 2019 y años anteriores y transformadas al trámite oral.

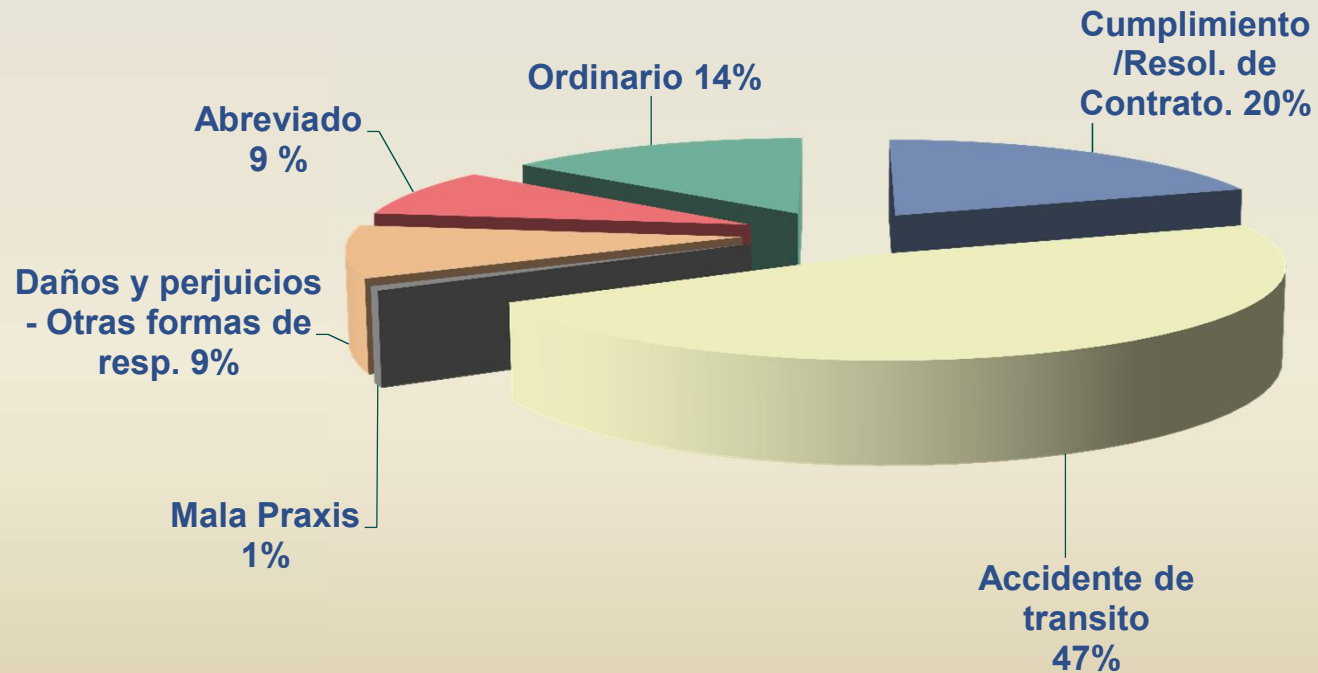


TIPOS DE JUICIO EN CAUSAS INICIADAS CON TRÁMITE ORAL

	Juzgados Capital	Juzgados Interior	TOTAL	Porcentaje
ABREVIADO - CUMPLIMIENTO/RESOLUCION DE CONTRATO - TRÁMITE ORAL	190	63	253	20%
ABREVIADO - DAÑOS Y PERJUICIOS - ACCIDENTES DE TRANSITO - TRÁMITE ORAL	404	199	603	47%
ABREVIADO - DAÑOS Y PERJUICIOS - MALA PRAXIS - TRÁMITE ORAL	8	2	10	1%
ABREVIADO - DAÑOS Y PERJUICIOS - OTRAS FORMAS DE RESPONSABILIDAD EXTRA CONTRACTUAL - TRÁMITE ORAL	89	31	120	9%
ABREVIADO - TRÁMITE ORAL	47	63	110	9%
ORDINARIO - TRÁMITE ORAL	160	23	183	14%
TOTAL	898	381	1.279	100%



TIPOS DE JUICIO EN CAUSAS INICIADAS CON TRÁMITE ORAL





AUDIENCIAS PRELIMINARES

La audiencia preliminar está orientada a conciliar, depurar prueba y organizar la actividad probatoria.

En el año 2019 se fijaron un total de 584 audiencias preliminares, y se celebraron un total de 569, representando un 97%.





AUDIENCIAS PRELIMINARES

	Audiencias preliminares fijadas	Audiencias preliminares tomadas
22 Juzgados de Capital	432	434
<i>Promedio de causas por Juzgado de Capital</i>	19	19
21 Juzgados del Interior	152	135
<i>Promedio de causas por Juzgado del Interior</i>	7	6
TOTAL	584	569



AUDIENCIAS PRELIMINARES

RESULTADOS DE LAS AUDIENCIAS PRELIMINARES TOMADAS

Resultado	Cantidad	Porcentaje
Conciliada	121	22%
No Conciliada	448	78%
TOTAL	569	100%

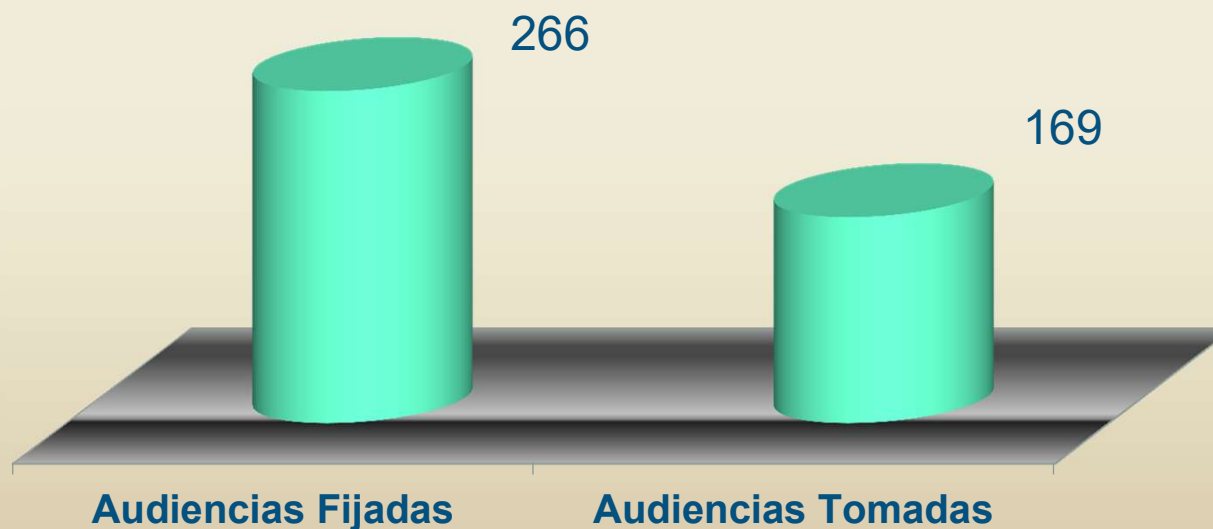
En esta instancia del proceso, cuando no se logra conciliar en la audiencia preliminar oral, se fija fecha para la audiencia complementaria. Art 3, inc. h)



AUDIENCIAS COMPLEMENTARIAS

En la audiencia complementaria o de vista de causa se concentran todas las pruebas; luego de lo cual el juez dicta la sentencia. El registro será audiovisual.

En el año 2019 se fijaron un total de 266 audiencias complementarias, y se celebraron un total de 169, representando un 63%.





AUDIENCIAS COMPLEMENTARIAS

RESULTADOS DE LAS AUDIENCIAS COMPLEMENTARIAS TOMADAS

Resultado	Cantidad	Porcentaje
Conciliada	16	10%
No Conciliada	153	90%
TOTAL	169	100%



MODOS DE RESOLUCIÓN EN CAUSAS CON TRÁMITE ORAL

	Conciliación	Sentencias	Otras formas de finalización del proceso ¹	TOTAL	<i>Promedio Resolución por Juzg.</i>
22 Juzg. de Capital	167	96	15	278	12
21 Juzg. del Interior	56	23	2	81	4
TOTAL	223	119	17	359	8

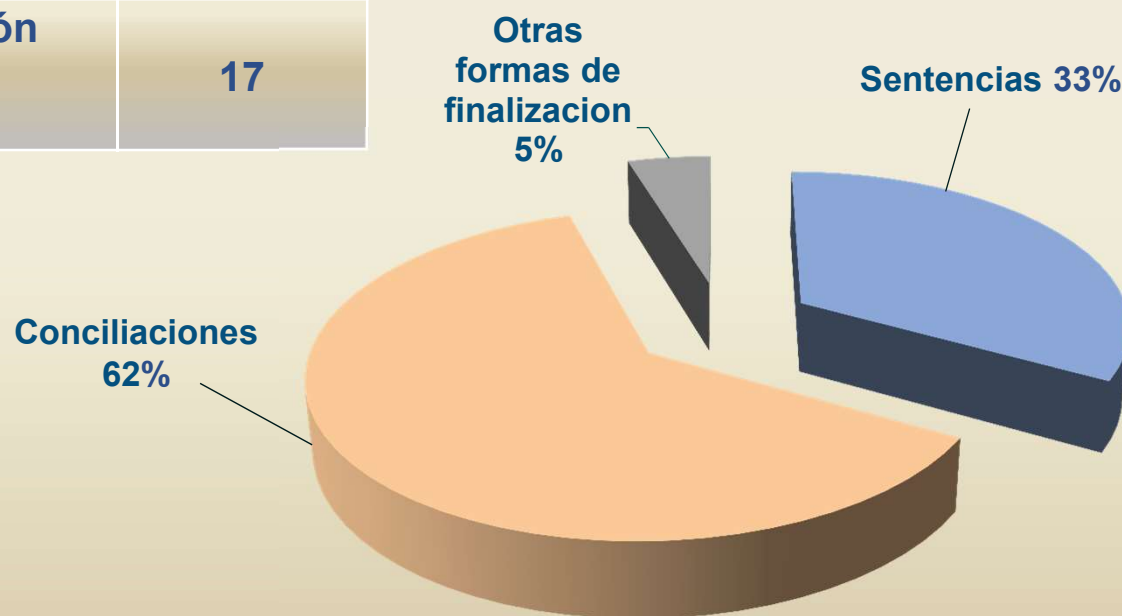
La Conciliación representa un 62% del total de resoluciones dictadas en el periodo bajo análisis, para las causas con tramite oral.

¹ Las otras formas de finalización del proceso incluyen 10 transacciones, 5 desistimientos y 2 modos anormales de fin del proceso sin especificación.



MODOS DE RESOLUCIÓN EN CAUSAS CON TRÁMITE ORAL

Sentencias	119
Conciliaciones	223
Otras formas de finalización del proceso ¹	17



¹ Las otras formas de finalización del proceso incluyen 10 transacciones, 5 desistimientos y 2 modos anormales de fin del proceso sin especificación.