

MEDIACIÓN EN LA PROVINCIA DE CÓRDOBA: Actividad del Centro Judicial de Mediación durante el año 2019



Fuente: Datos extraídos del Sistema de Administración de Causas (SAC) Multifuero y del Sistema del Centro Judicial de Mediación, al 31/12/2019.

Investigación, procesamiento y presentación realizada por el Centro de Estudios y Proyectos Judiciales.

PARTE 1: TOTAL DE MEDIACIONES INICIADAS EN EL CENTRO JUDICIAL DE MEDIACIÓN DURANTE EL AÑO 2019



**CENTRO DE ESTUDIOS
y PROYECTOS JUDICIALES**



JUSTICIA CÓRDOBA
PODER JUDICIAL DE LA PROVINCIA DE CÓRDOBA

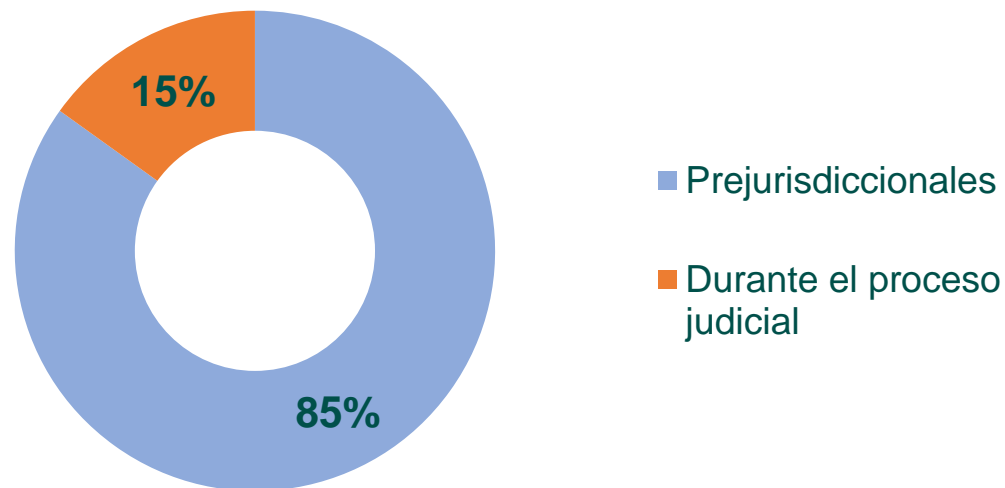
Fuente: Datos extraídos del Sistema de Administración de Causas (SAC) Multifuero y del Sistema del Centro Judicial de Mediación, al 31/12/2019.

Investigación, procesamiento y presentación realizada por el Centro de Estudios y Proyectos Judiciales.



TOTAL DE CASOS INGRESADOS AL CENTRO JUDICIAL DE MEDIACIÓN EN EL 2019

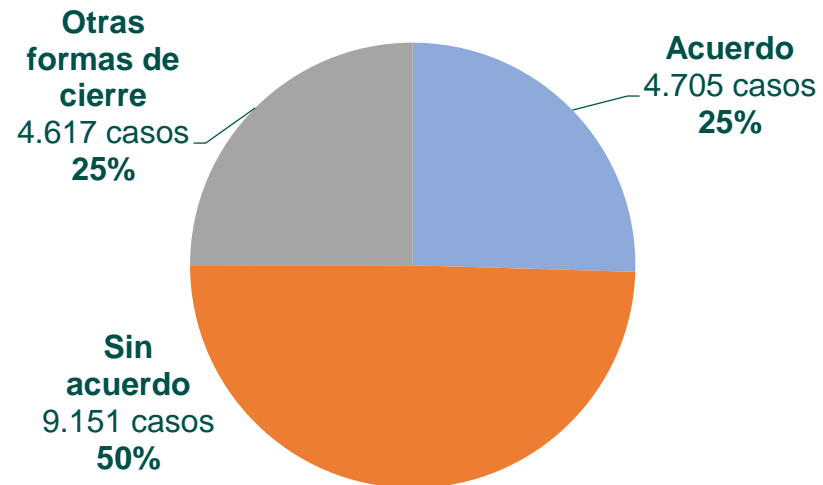
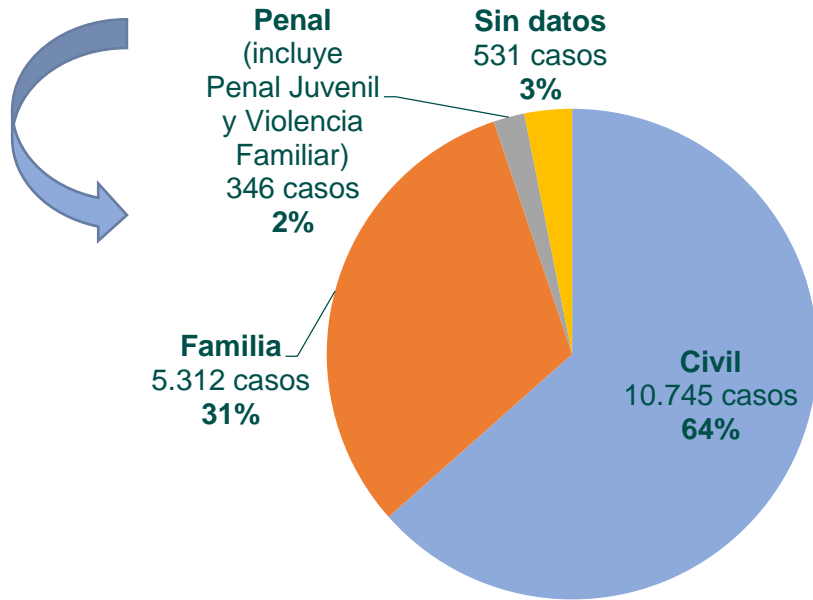
Prejurisdiccional	Durante el proceso judicial	TOTAL
14.378	2.556	16.934





TOTAL DE CASOS INGRESADOS AL CENTRO JUDICIAL DE MEDIACIÓN EN EL 2019

Casos ingresados	Casos finalizados*
16.934	18.473



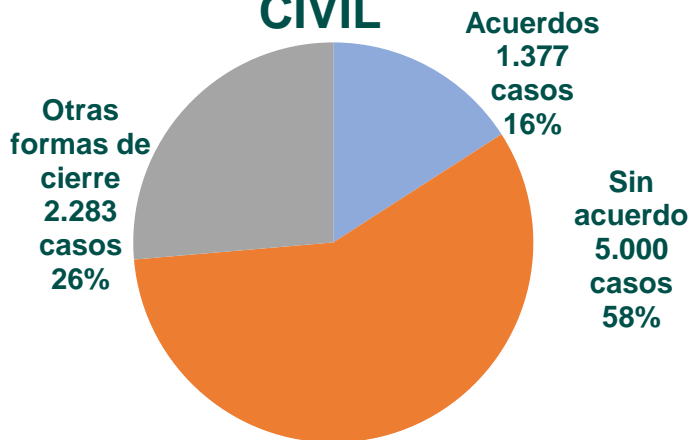
* Incluye todos los casos finalizados en 2019, independientemente del año de inicio de los mismos.

"Otras formas de cierre" incluye los resultados: No mediable por Violencia Familiar, Desistimiento, Incomparecencia del requerido, Incomparecencia del requirente y no mediable .

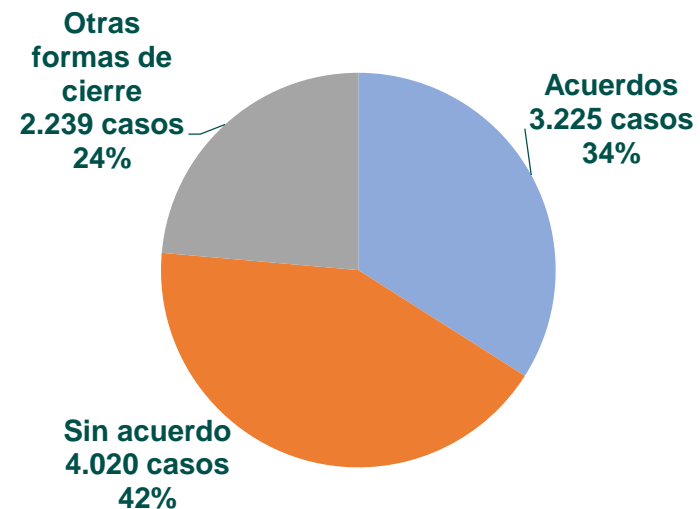


RESULTADOS DE LAS MEDIACIONES FINALIZADAS EN EL 2019, SEGÚN MATERIA

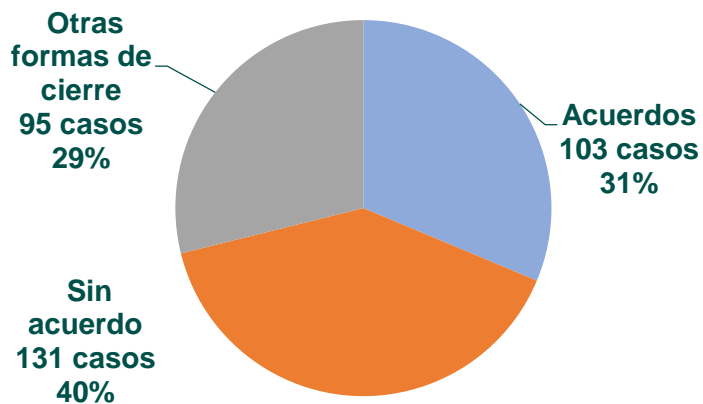
CIVIL



FAMILIA



PENAL





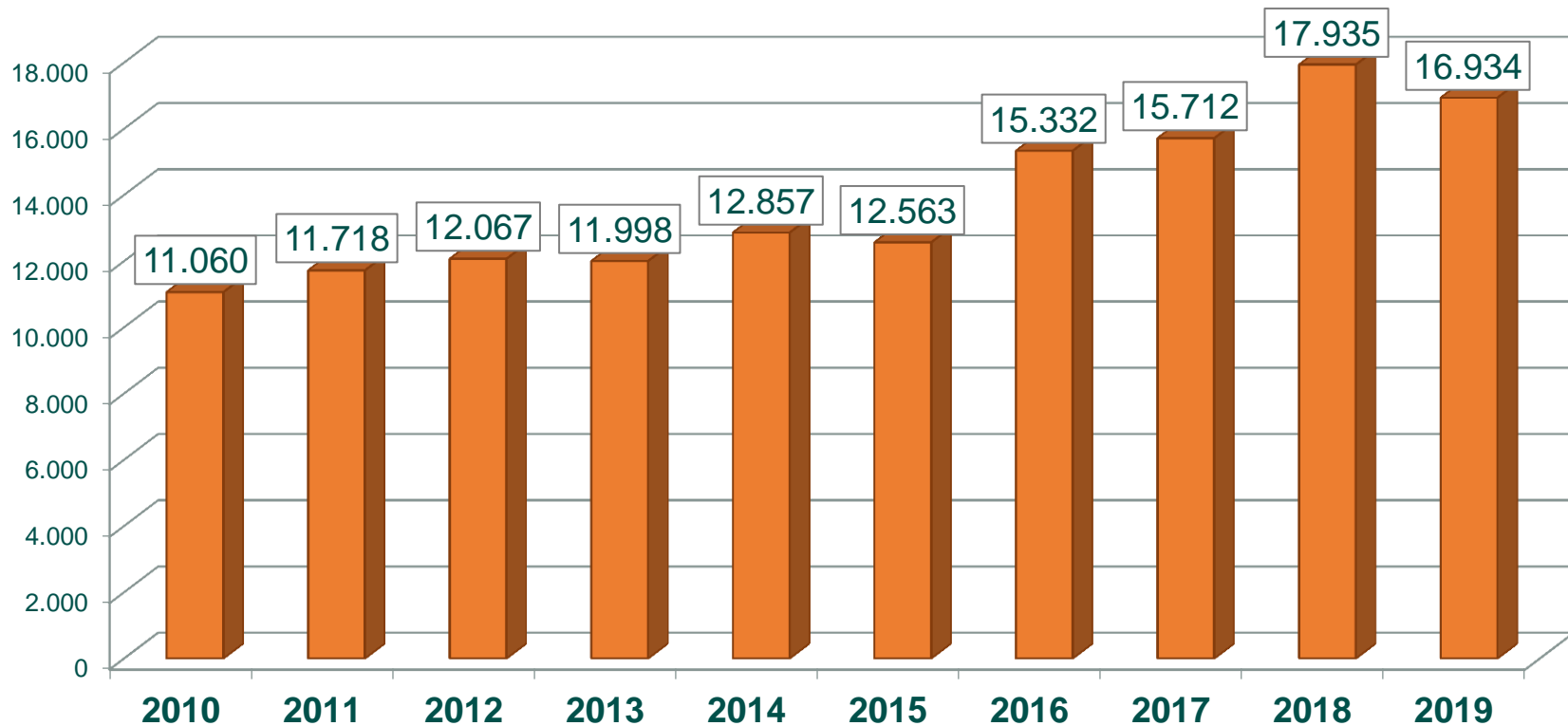
TOTAL DE CASOS INGRESADOS AL CENTRO JUDICIAL DE MEDIACIÓN EN EL 2019, SEGÚN SEDE

	Casos ingresados		Casos finalizados	
Sede	Cantidad	Porcentaje	Cantidad	Porcentaje
Capital*	9.366	55%	11.643	63%
Rio Cuarto*	2.493	15%	1.867	10%
Bell Ville	450	3%	457	2%
Villa María	859	5%	849	5%
San Francisco	1.367	8%	1.275	7%
Villa Dolores	568	3,5%	592	3%
Cruz del Eje	525	3%	524	3%
Deán Funes	570	3,5%	547	3%
Río Tercero	736	4%	719	4%
TOTAL	16.934	100%	18.473	100%

* La Ley 10.543 establece la mediación prejudicial obligatoria a partir del 01/11/2018.



EVOLUCIÓN DE CASOS INGRESADOS AL CENTRO JUDICIAL DE MEDIACIÓN EN LOS ÚLTIMOS DIEZ AÑOS



PARTE 2: MEDIACIÓN PREJURISDICCIONAL EN LA PROVINCIA DE CÓRDOBA



**CENTRO DE ESTUDIOS
y PROYECTOS JUDICIALES**



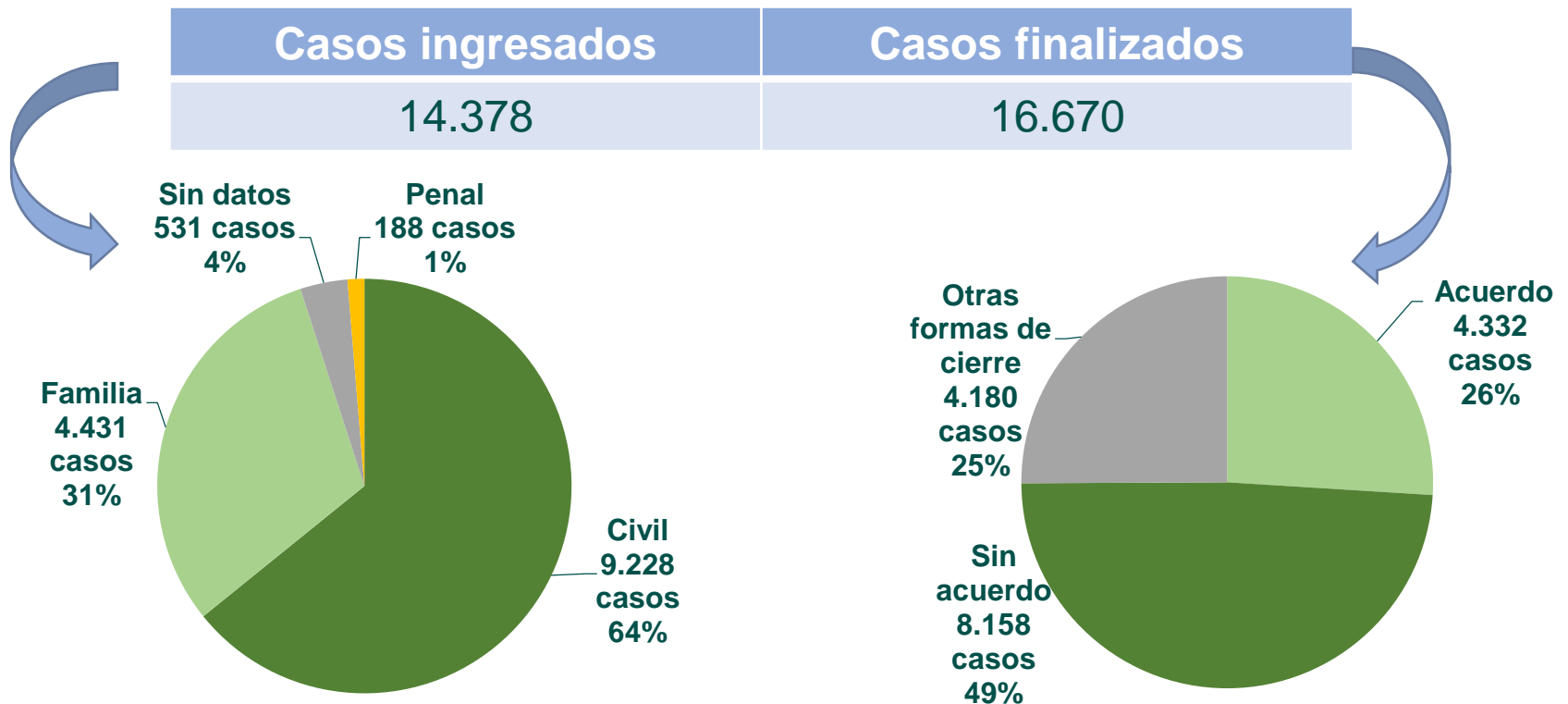
JUSTICIA CÓRDOBA
PODER JUDICIAL DE LA PROVINCIA DE CÓRDOBA

Fuente: Datos extraídos del Sistema de Administración de Causas (SAC) Multifuero y del Sistema del Centro Judicial de Mediación, al 31/12/2019.

Investigación, procesamiento y presentación realizada por el Centro de Estudios y Proyectos Judiciales.



CASOS DE MEDIACIÓN PREJURISDICCIONAL INGRESADOS AL CENTRO JUDICIAL DE MEDIACIÓN EN EL 2019



* Incluye todos los casos finalizados en 2019, independientemente del año de inicio de los mismos.

"Otras formas de cierre" incluye los resultados: No mediable por Violencia Familiar, Desistimiento, Incomparecencia del requerido, Incomparecencia del requirente y no mediable .



CASOS DE MEDIACIÓN PREJURISDICCIONAL INGRESADOS AL CENTRO JUDICIAL DE MEDIACIÓN EN EL 2019

	Casos ingresados		Casos finalizados	
Sede	Cantidad	Porcentaje	Cantidad	Porcentaje
Capital	7.156	50%	10.169	61%
Río Cuarto	2.147	15%	1.538	9%
Bell Ville	450	3%	457	3%
Villa María	859	6%	849	5%
San Francisco	1.367	9%	1.275	8%
Villa Dolores	568	4%	592	4%
Cruz del Eje	525	4%	524	3%
Deán Funes	570	4%	547	3%
Río Tercero	736	5%	719	4%
TOTAL	14.378	100%	16.670	100%

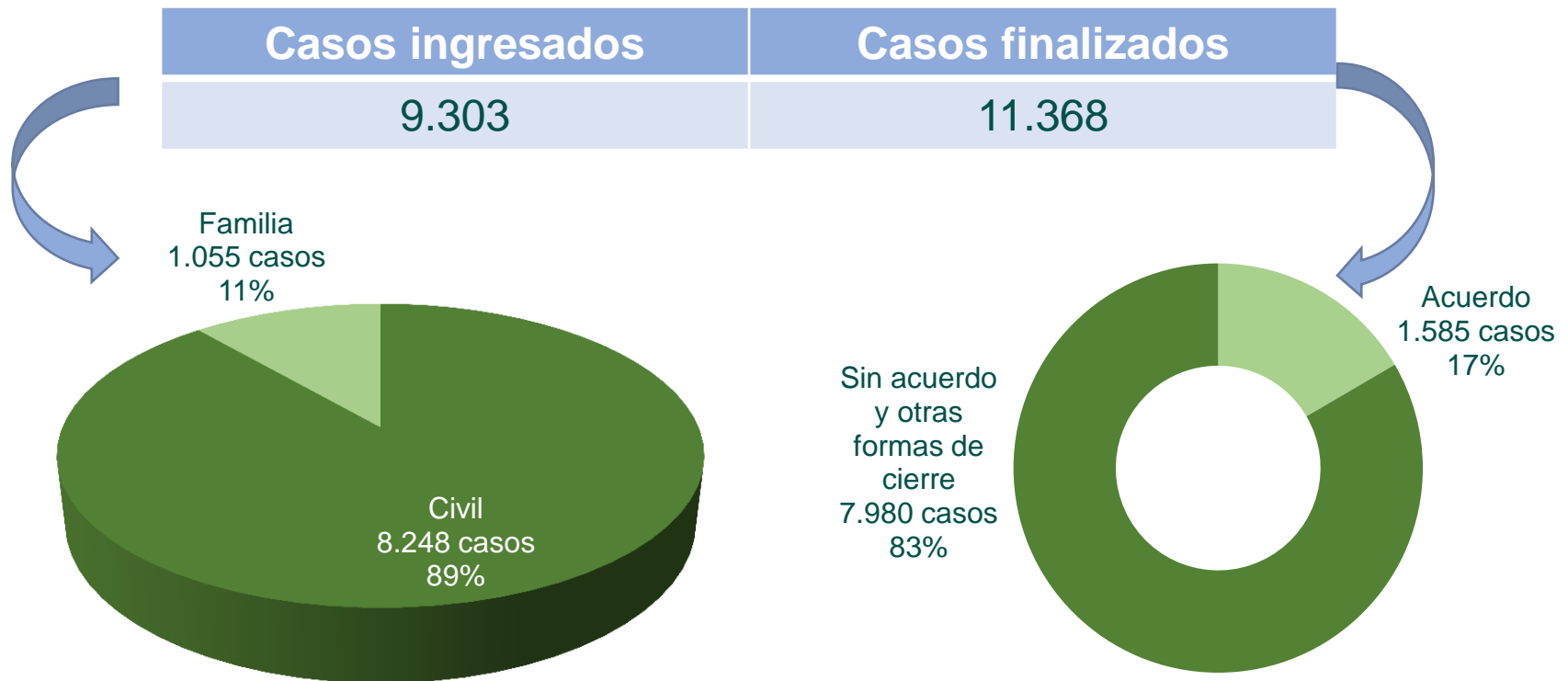


CASOS DE MEDIACIÓN PREJURISDICCIONAL FINALIZADOS EN EL CENTRO JUDICIAL DE MEDIACIÓN EN EL 2019, SEGÚN SEDE Y RESULTADO

	Casos finalizados con acuerdo		Casos finalizados SIN ACUERDO o con otras formas de finalización	
Sede	Cantidad	Porcentaje	Cantidad	Porcentaje
Capital	1.849	43%	8.320	67%
Rio Cuarto	437	10%	1.101	9%
Bell Ville	144	3%	313	2%
Villa María	364	8%	485	4%
San Francisco	635	15%	640	5%
Villa Dolores	243	6%	349	3%
Cruz del Eje	187	4%	337	3%
Deán Funes	217	5%	330	3%
Río Tercero	256	6%	463	4%
TOTAL	4.332	100%	12.338	100%



CASOS CON MEDIACIÓN PREJURISDICCIONAL OBLIGATORIA INGRESADOS AL CENTRO JUDICIAL DE MEDIACIÓN EN EL 2019, POR MATERIA Y MODO DE FINALIZACIÓN



* Incluye todos los casos finalizados en 2019, independientemente del año de inicio de los mismos.

"Otras formas de cierre" incluye los resultados: No mediable por Violencia Familiar, Desistimiento, Incomparecencia del requerido, Incomparecencia del requirente y no mediable .



CASOS CON MEDIACIÓN PREJURISDICCIONAL OBLIGATORIA INGRESADOS AL CENTRO JUDICIAL DE MEDIACIÓN EN EL 2019, POR SEDE

	Casos ingresados		Casos finalizados*	
Sede	Cantidad	Porcentaje	Cantidad	Porcentaje
Capital	7.156	77%	8.080	84%
Rio Cuarto	2.147	23%	1.485	16%
TOTAL	9.303	100%	9.565	100%

* Incluye todos los casos finalizados en 2019, independientemente del año de inicio de los mismos.

NOTA: La Ley 10.543 establece la mediación prejudicial obligatoria a partir del 01/11/2018.

PARTE 3: MEDIACIÓN DURANTE EL PROCESO JUDICIAL EN LA PROVINCIA DE CÓRDOBA



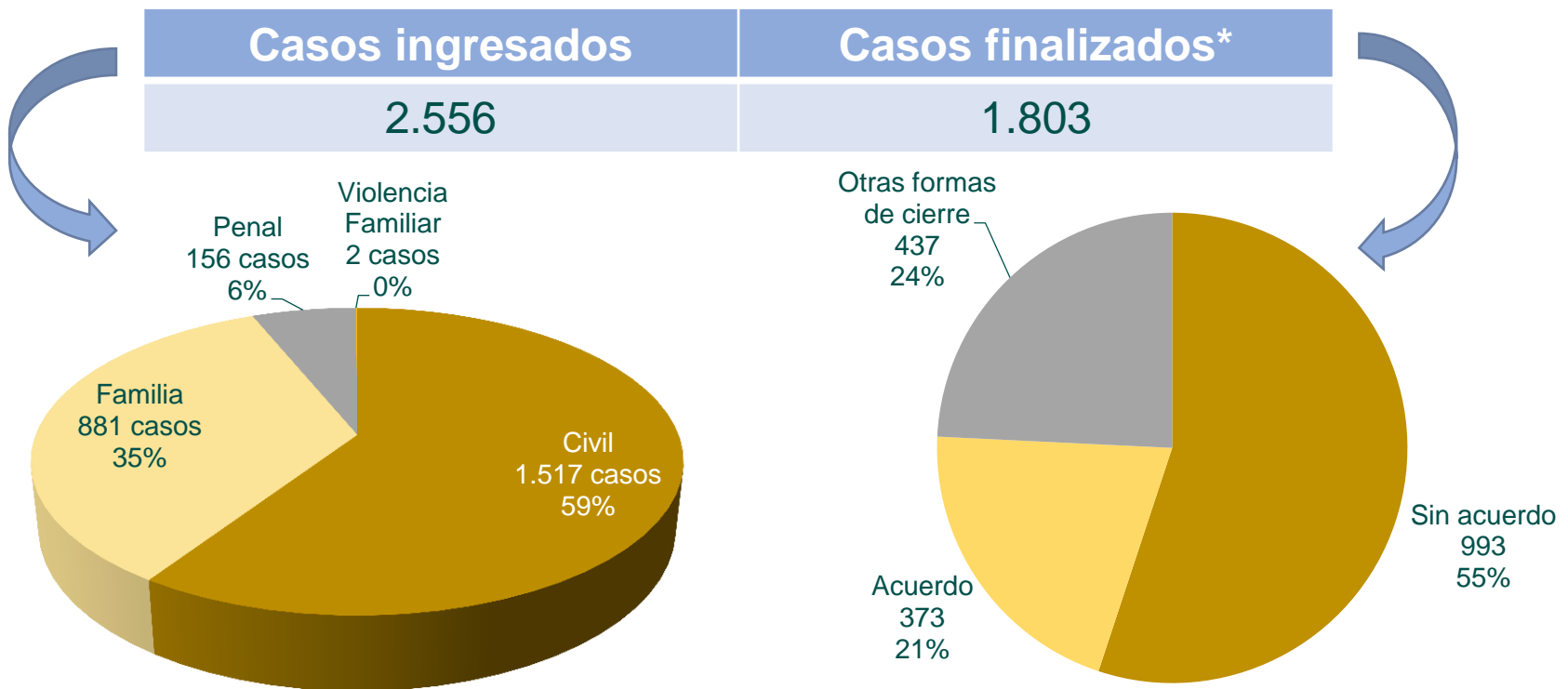
JUSTICIA CÓRDOBA
PODER JUDICIAL DE LA PROVINCIA DE CÓRDOBA

Fuente: Datos extraídos del Sistema de Administración de Causas (SAC) Multifuero y del Sistema del Centro Judicial de Mediación, al 31/12/2019.

Investigación, procesamiento y presentación realizada por el Centro de Estudios y Proyectos Judiciales.



CASOS DE MEDIACIÓN DURANTE EL PROCESO JUDICIAL INGRESADOS AL CENTRO JUDICIAL DE MEDIACIÓN EN EL 2019, POR MATERIA Y MODO DE FINALIZACIÓN



* Incluye todos los casos finalizados en 2019, independientemente del año de inicio de los mismos.

"Otras formas de cierre" incluye los resultados: No mediable por Violencia Familiar, Desistimiento, Incomparecencia del requerido, Incomparecencia del requirente y no mediable .



CASOS DE MEDIACIÓN DURANTE EL PROCESO JUDICIAL INGRESADOS AL CENTRO JUDICIAL DE MEDIACIÓN EN EL 2019, POR MATERIA Y SEDE

	Civil	Familia	Penal	Violencia Familiar	Total
Capital	1.335	773	102	0	2.210
Rio Cuarto	182	108	54	2	346
TOTAL	1.517	881	156	2	2.556