

Actividad Jurisdiccional del Poder Judicial de Córdoba durante la emergencia por razones sanitarias a raíz de la circulación del virus Covid-19

Período de Análisis: desde el 17/03/2020 (fecha de inicio del receso judicial extraordinario por razones sanitarias dispuesto por Acuerdo Reglamentario 1620 serie A del TSJ) hasta el 31/05/2020.



Fuente: datos extraídos del sistema de administración de causas S.A.C.

Investigación, procesamiento y presentación realizada por el Centro de Estudios y Proyectos Judiciales.

Datos generales de CAUSAS INGRESADAS durante la emergencia por razones sanitarias

I. Causas ingresadas*

	Marzo 2020 <i>(desde 17/03/2020)</i>	Abril 2020	Mayo 2020	Total
Materias no penales	1.219	26.046	16.507	43.772
Materias penales	495	1.883	2.589	4.967
Total	1.714	27.929	19.096	48.739

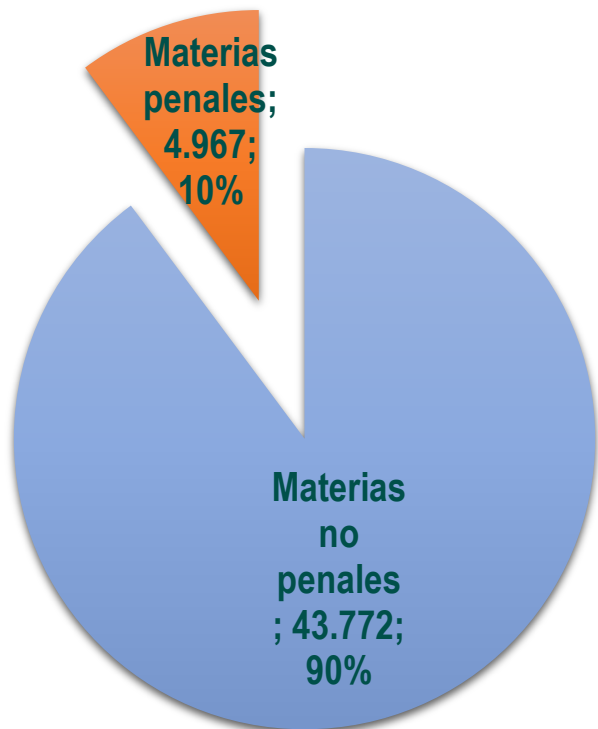
II. Casos ingresados al Ministerio Público Fiscal y/u órganos competentes

	Marzo 2020 <i>(desde 17/03/2020)</i>	Abril 2020	Mayo 2020	Total
Sumarios digitales (denuncias MPF)	5.717	15.211	16.011	36.939

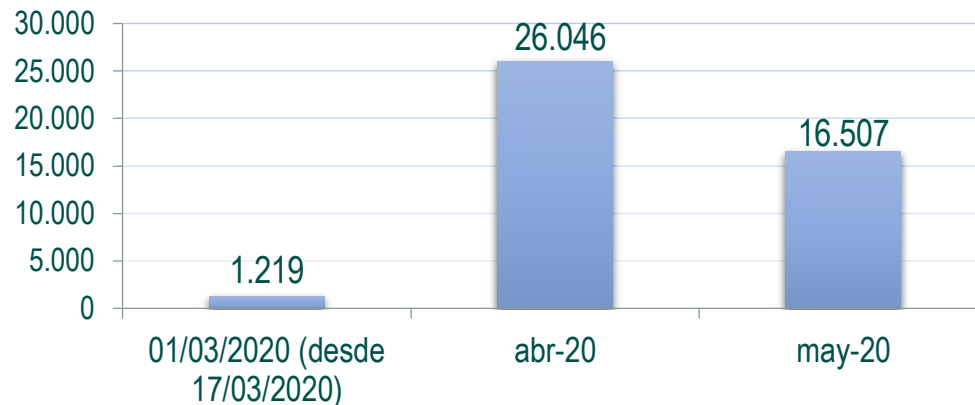
* Causas ingresadas por primera vez al sistema judicial durante el período.



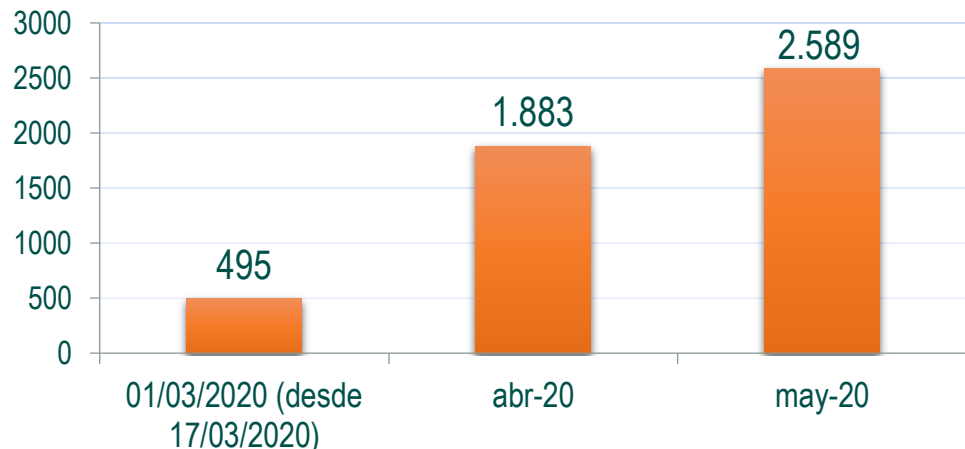
CAUSAS INGRESADAS en el período de análisis en emergencia sanitaria



Materias no penales



Materias penales



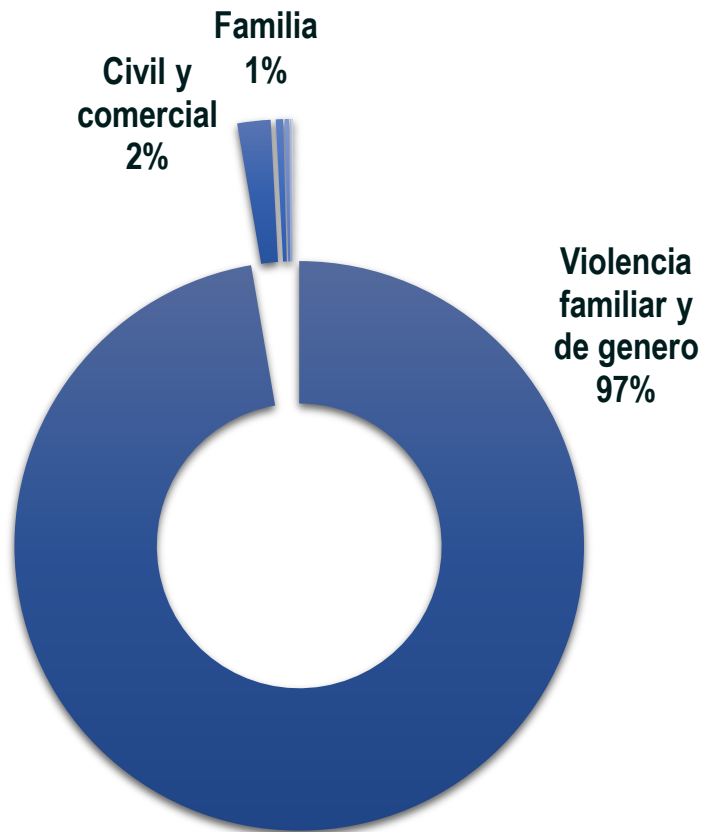


Causas ingresadas en **materia no penal durante la emergencia por razones sanitarias**

	Marzo 2020 <i>(desde 17/03/2020)</i>	Abril 2020	Mayo 2020	Total
Ejecutivo fiscal	-	20.654	8.472	29.126
Violencia familiar y de genero	1.186	2.927	3.689	7.802
Civil y comercial	23	1.288	2.134	3.445
Laboral	1	612	1.065	1.678
Familia	5	467	1.000	1.472
Concursos y sociedades	-	43	44	87
Niñez y adolescencia	3	22	58	83
Contencioso administrativo	1	33	43	77
Constitucional	-	-	2	2
Total	1.219	26.046	16.507	43.772



Principales ingresos en **materia no penal** durante la emergencia sanitaria



En **MARZO (desde 17/3/2020)**, los ingresos en **materia de violencia familiar y de genero**, ascendieron al **97% del total**.

Se destacan las **denuncias por violencia familiar** que representaron un **96%** y las **denuncias por violencia de género** un **3%**.

En **materia civil y comercial**, los ingresos alcanzaron el **2% del total**.

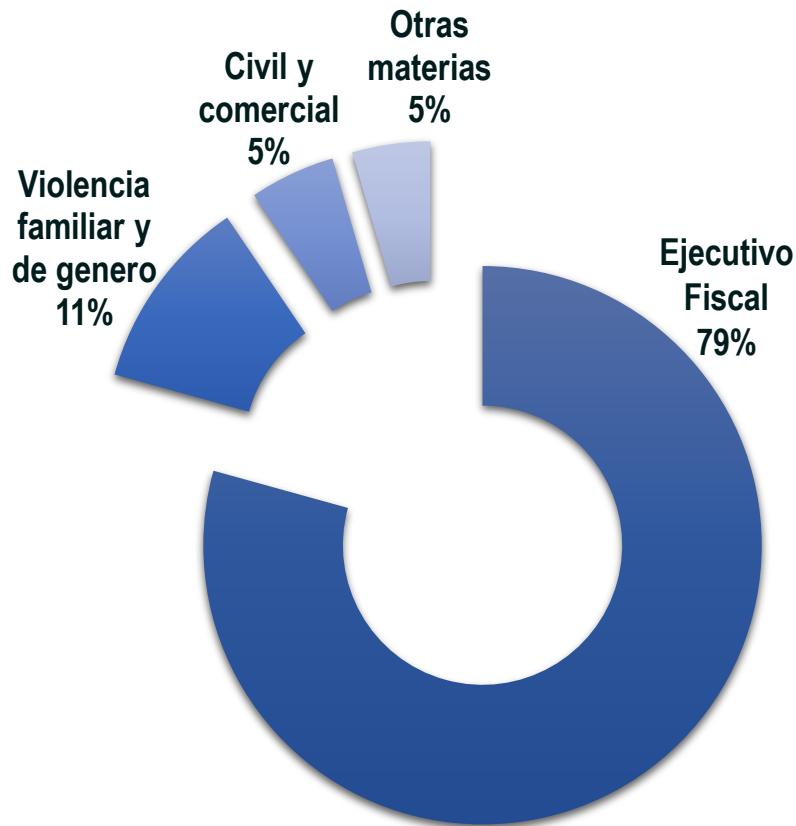
Las **actos de jurisdicción voluntaria** representaron un **35%**, siendo el principal juicio la **internación** con un **63%**.

En **materia familia**, los ingresos ascendieron al **1% del total**.

Las **medidas provisionales personales** fueron del **40%**, mientras que **alimentos - régimen comunicacional, compensación económica y homologaciones de acuerdo**, representaron el **20%** en cada juicio.



Principales ingresos en **materia no penal** durante la emergencia sanitaria



En **ABRIL 2020**, los ingresos en **materia ejecutivo fiscal**, representaron el **79% del total**.

En **materia de violencia familiar y de genero**, los ingresos ascendieron al **11% del total**. Se destacan las **denuncias por violencia familiar** que fueron del **98%**, en tanto que, las **denuncias por violencia de género** del **1,8%**.

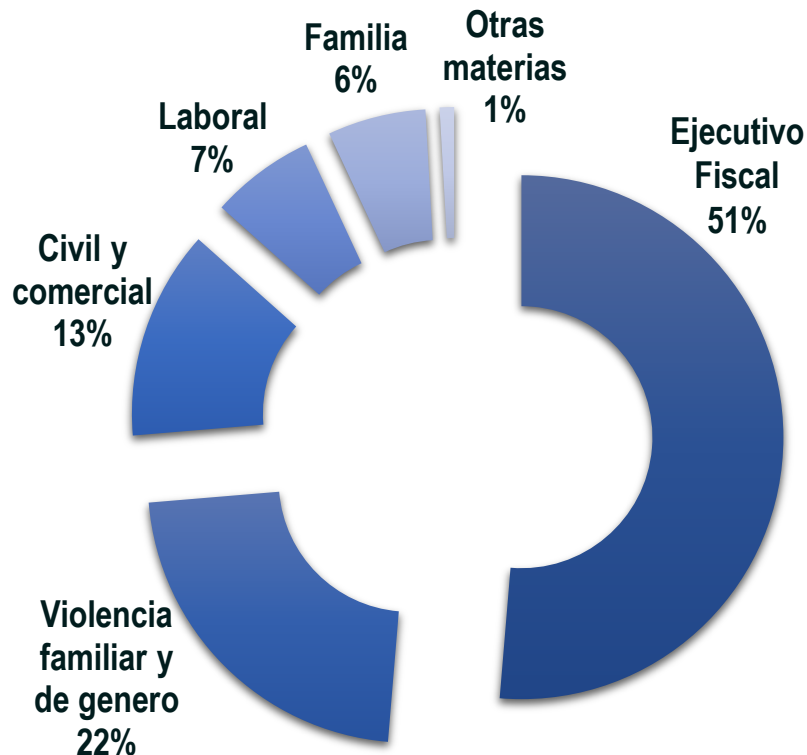
En **materia civil y comercial**, los ingresos conformaron el **5% del total**. Las juicios **ejecutivos particulares** representaron un **42%**.

En relación a las otras materias, se destacan los ingresos en **materia familia**, que ascendieron al **2% del total**. Los **alimentos y régimen comunicacional** representaron el **52%**.

En **materia laboral**, los ingresos fueron del **2% del total**. Los **despidos** conformaron el **58%** del total de la materia.



Principales ingresos en **materia no penal** durante la emergencia sanitaria



En **MAYO 2020**, los ingresos en **materia ejecutivo fiscal**, ascendieron al **51% del total**.

En **materia de violencia familiar y de género**, los ingresos alcanzaron el **22% del total**.

Se destacan las **denuncias por violencia familiar** que representaron un **97%**, en tanto que, las **denuncia por violencia de género** un **2%**.

En **materia civil y comercial**, los ingresos conformaron el **13% del total**.

Las juicios **ejecutivos particulares** ascendieron al **35%** y los **sucesorios** al **26%**.

En relación a las otras materias, se destacan los ingresos en **materia familia**, que fueron del **6% del total**.

Los **alimentos y régimen comunicacional** representaron el **46%** y los **divorcios** el **21%**.

En **materia laboral**, los ingresos alcanzaron el **7% del total**, conformando los **despidos** el **57%** del total de la materia.



Juicios iniciados en **materia no penal** durante la emergencia por razones sanitarias

Materia Civil y Comercial

	Marzo 2020 <i>(desde 17/03/2020)</i>	Abril 2020	Mayo 2020	Total
Ordinarios	2	111	205	318
Abreviados	3	121	242	366
Abreviados - tramite oral	-	18	38	56
Desalojo	2	21	28	51
Acciones Reales y posesorias y despojos	-	5	17	22
Sucesorio	-	187	563	750
Ausencias	-	-	1	1
Arbitral	-	-	2	2
Mensura	-	1	-	1
Usucapión	-	41	35	76
Ejecutivos particulares	3	544	749	1.296
Ejecutivos	-	163	123	286
Actos de Jurisdicción Voluntaria	8	58	103	169
Homologaciones	-	4	10	14
Expropiaciones	-	-	1	1
Amparo	5	14	17	36
Total	23	1.288	2.134	3.445



Juicios iniciados en **materia no penal** durante la emergencia por razones sanitarias

Materia Ejecutivo Fiscal

	Marzo 2020 <i>(desde 17/03/2020)</i>	Abril 2020	Mayo 2020	Total
Ejecutivo Fiscal	-	20.654	8.247	28.901
Procedimiento de ejecución fiscal administrativa	-	-	225	225
Total	0	20.654	8.472	29.126

Materia Concursos y Sociedades

	Marzo 2020 <i>(desde 17/03/2020)</i>	Abril 2020	Mayo 2020	Total
Concursos	-	4	6	10
Quiebra	-	6	4	10
Acciones	-	2	2	4
Sociedades	-	31	32	63
Total	0	43	44	87



Juicios iniciados en **materia no penal** durante la emergencia por razones sanitarias

Materia Violencia Familiar y de Género

	Marzo 2020 <i>(desde 17/03/2020)</i>	Abril 2020	Mayo 2020	Total
Denuncia por violencia familiar	1.142	2.862	3.599	7.603
Denuncia por violencia de género	37	54	80	171
Actuaciones encuadradas en la Ley N° 9283	7	11	10	28
Total	1.186	2.927	3.689	7.802

Materia Niñez y Adolescencia

	Marzo 2020 <i>(desde 17/03/2020)</i>	Abril 2020	Mayo 2020	Total
Control de legalidad (Ley 9944 - Art. 56)	3	21	50	74
Actuaciones sumarias para garantizar al niño o adolescente prestaciones sociales y asistenciales	-	1	5	6
Guarda preadoptiva	-	-	2	2
Guarda adoptiva	-	-	1	1
Total	3	22	58	83



Juicios iniciados en **materia no penal** durante la emergencia por razones sanitarias

Materia Familia

	Marzo 2020 <i>(desde 17/03/2020)</i>	Abril 2020	Mayo 2020	Total
Alimentos - Régimen comunicacional	1	244	464	709
Atribución de vivienda familiar	-	1	-	1
Compensación económica	1	8	7	16
Divorcios	-	71	208	279
Separaciones	-	-	1	1
Exequátur	-	1	-	1
Medidas provisionales	2	55	88	145
Medida autosatisfactiva - Ley 10.305	-	-	3	3
Nulidades	-	-	1	1
Uniones convivenciales	-	1	2	3
Guarda	-	-	1	1
Adopción	-	2	3	5
Acciones de filiación	-	15	14	29
Tutelas	-	2	7	9
Cuidado Personal	-	7	14	21
Responsabilidad Parental	-	-	1	1
Autorizaciones	-	4	2	6

Juicios iniciados en **materia no penal** durante la emergencia por razones sanitarias

Materia Familia

	Marzo 2020 <i>(desde 17/03/2020)</i>	Abril 2020	Mayo 2020	Total
Impugnaciones	-	5	21	26
Restitución internacional de menores de edad	-	-	1	1
Homologaciones	1	45	160	206
Sumarias	-	1	-	1
Etapas pre jurisdiccional - Familia	-	5	1	6
Total	5	467	1.000	1.472

Materia Contencioso Administrativa

	Marzo 2020 <i>(desde 17/03/2020)</i>	Abril 2020	Mayo 2020	Total
Amparo	1	13	29	43
Acción de amparo colectivo	-	2	1	3
Plena jurisdicción	-	15	5	20
Demanda contencioso administrativa	-	3	7	10
Ilegitimidad	-	-	1	1
Total	1	33	43	77



Juicios iniciados en **materia no penal** durante la emergencia por razones sanitarias

Materia Laboral

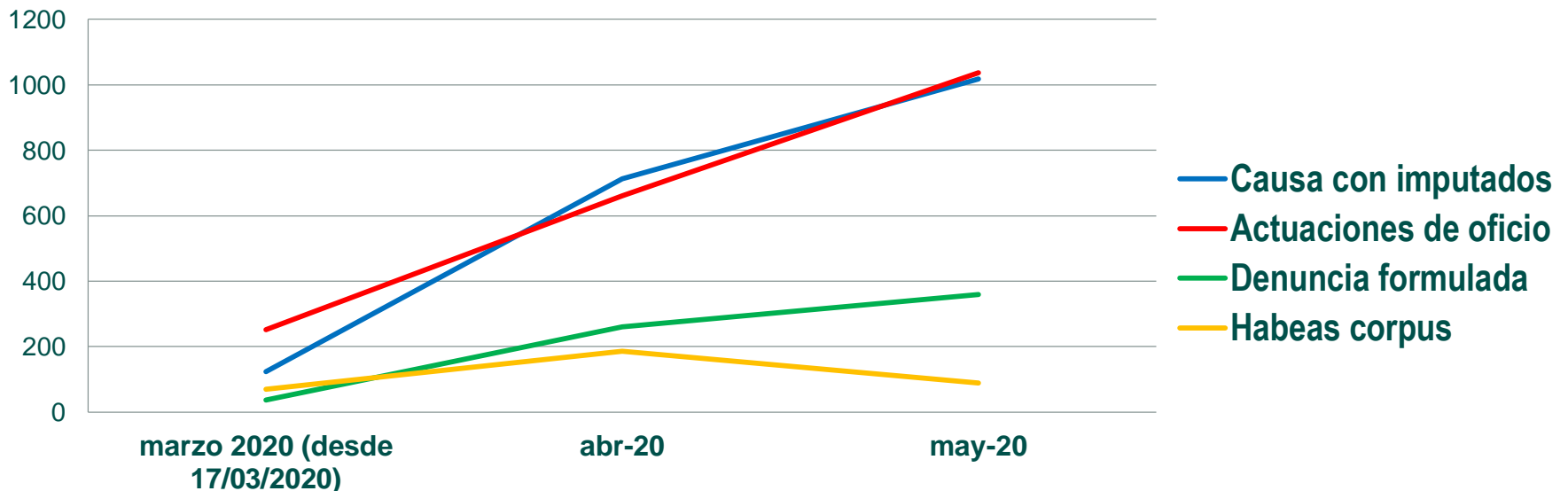
	Marzo 2020 <i>(desde 17/03/2020)</i>	Abril 2020	Mayo 2020	Total
Ordinarios	1	539	888	1.428
Ejecutivos	-	46	100	146
Homologaciones	-	25	59	84
Actos de Jurisdicción Voluntaria	-	2	11	13
Procedimientos especiales	-	-	7	7
Total	1	612	1.065	1.678

Materia Constitucional

	Marzo 2020 <i>(desde 17/03/2020)</i>	Abril 2020	Mayo 2020	Total
Acción declarativa de inconstitucionalidad	0	0	2	2

Causas ingresadas en **materia penal** en la emergencia por razones sanitarias

	Marzo 2020 <i>(desde 17/03/2020)</i>	Abril 2020	Mayo 2020	Total
Penal	417	1.662	2.446	4.525
Control	70	186	88	344
Penal Juvenil	8	34	55	97
Faltas y contravencional	-	1	-	1
Total	495	1.883	2.589	4.967





Juicios iniciados en materia penal durante la emergencia por razones sanitarias

Materia Penal

	Marzo 2020 <i>(desde 17/03/2020)</i>	Abril 2020	Mayo 2020	Total
Causa con imputados	124	713	1.018	1.855
Causa con imputados delitos contra la Integridad Sexual y Violencia Familiar y de Género	-	15	14	29
Actuaciones de oficio	252	660	1.037	1.949
Actuaciones de oficio en Violencia Familiar	-	1	1	2
Denuncia formulada	36	260	359	655
Mantenimiento de libertad	5	13	17	35
Total	417	1.662	2.446	4.525

Materia Control

	Marzo 2020 <i>(desde 17/03/2020)</i>	Abril 2020	Mayo 2020	Total
Habeas corpus	69	186	88	343
Amparo	1	-	-	1
Total	70	186	88	344



Juicios iniciados en materia penal durante la emergencia por razones sanitarias

Materia Penal Juvenil

	Marzo 2020 <i>(desde 17/03/2020)</i>	Abril 2020	Mayo 2020	Total
Causa con niños, niñas y adolescentes no punibles	4	9	21	34
Causa con niños, niñas y adolescentes en coparticipación o conexión con mayores de edad	1	15	14	30
Causa con adolescentes sometidos a proceso penal	3	8	18	29
Causa con niños, niñas y adolescentes punibles y no punibles	-	2	2	4
Total	8	34	55	97

Materia Faltas y Contravenciones

	Marzo 2020 <i>(desde 17/03/2020)</i>	Abril 2020	Mayo 2020	Total
Contravención Código de Faltas	0	1	0	1



Sumarios digitales iniciados durante la emergencia por razones sanitarias discriminados por tipo de delito

	Marzo 2020 <i>(desde 17/03/2020)</i>	Abril 2020	Mayo 2020	Total
Delitos contra la propiedad	1.719	3.800	5.213	10.732
Delitos contra la seguridad pública	874	4.642	3.360	8.876
Actuaciones labradas	1.127	2.306	1.917	5.350
Violencia familiar	653	1.485	1.915	4.053
Delitos contra la administración pública	348	852	960	2.160
Denuncia formulada	312	390	456	1.158
Estupefacientes	116	404	572	1.092
Delitos contra las personas	145	360	409	914
Delitos contra la integridad de las personas	84	197	271	552
Accidentología vial	64	116	207	387
Delitos contra la libertad	66	132	185	383
Delitos contra la seguridad de la nación	35	142	106	283
Delitos contra la integridad sexual	28	63	86	177
Delitos contra el orden público	47	64	47	158
Estafas	8	40	60	108
Delitos contra la vida	8	58	42	108
Actuaciones labradas por presunta desaparición de persona	24	38	35	97



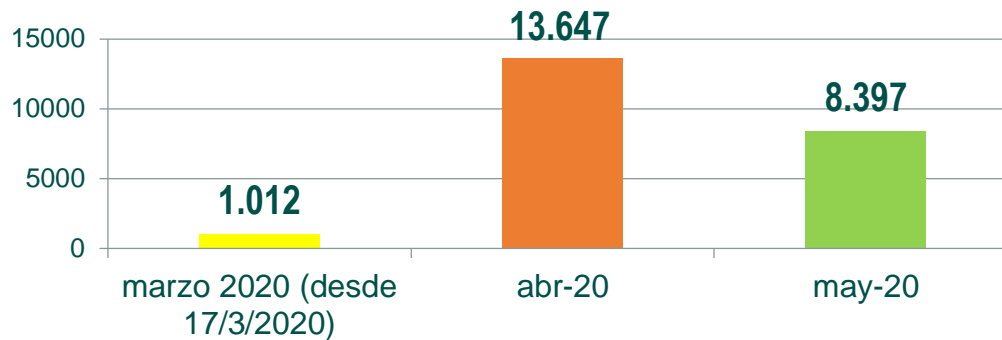
Sumarios digitales iniciados durante la emergencia por razones sanitarias discriminados por tipo de delito

	Marzo 2020 <i>(desde 17/03/2020)</i>	Abril 2020	Mayo 2020	Total
Violencia familiar - delitos contra la integridad sexual	15	52	54	121
Impedimento de contacto de menores con su padre no conviviente	14	17	32	63
Delitos relacionados con automotores	7	13	14	34
Incumplimiento de los deberes de asistencia familiar	3	9	17	29
Usurpaciones	1	4	13	18
Delitos contra la fe pública	3	5	10	18
Protección a los animales contra actos de crueldad	4	6	4	14
Contacto de menores con sus padres no convivientes	6		7	13
Lesiones leves	1	1	7	9
Sustracciones	1	2	3	6
Delitos contra los poderes públicos y el orden constitucional	2	4	-	6
Abuso sexual	1	2	2	5
Conservación de la fauna	-	3	2	5
Delitos contra el honor	-	1	3	4
Extorsión	1	1	2	4
Violencia en espectáculos deportivos	-	2	-	2
Total	5.717	15.211	16.011	36.939

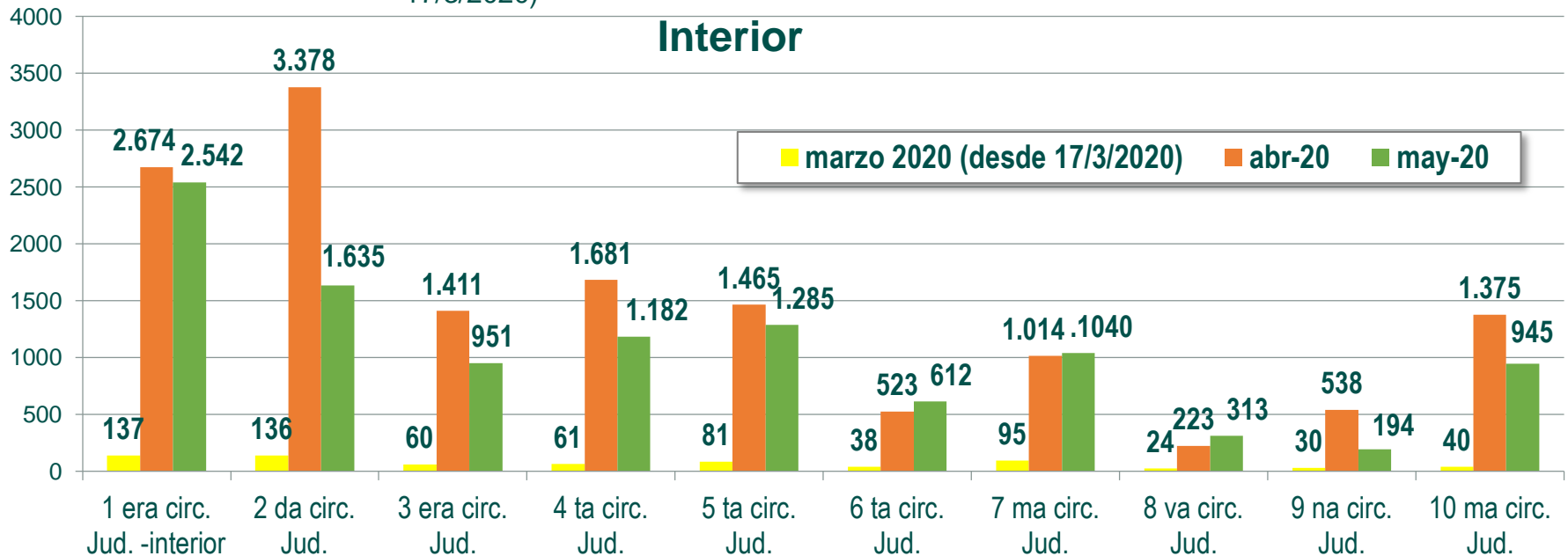


Total de causas ingresadas por distribución territorial durante la emergencia sanitaria

Capital



Interior





Total de causas ingresadas por distribución territorial durante la emergencia sanitaria

		Marzo 2020 <i>(desde 17/03/2020)</i>	Abril 2020	Mayo 2020	Total
Primera Circunscripción Judicial	Capital	1.012	13.647	8.397	23.056
	Carlos Paz	54	1.151	1.370	2.575
	Alta Gracia	30	270	614	914
	Jesús María	44	388	204	636
	Río Segundo	9	865	354	1.228
	Total	1.149	16.321	10.939	28.409
Segunda Circunscripción Judicial	Río Cuarto	98	2.573	1.206	3.877
	Huinca Renancó	17	307	153	477
	La Carlota	21	498	276	795
	Total	136	3.378	1.635	5.149
Tercera Circunscripción Judicial	Bell Ville	29	661	533	1.223
	Marcos Juárez	26	546	322	894
	Corral de Bustos	5	204	96	305
	Total	60	1.411	951	2.422



		Marzo 2020 <i>(desde 17/03/2020)</i>	Abril 2020	Mayo 2020	Total
Cuarta Circunscripción Judicial	Villa María	56	1.642	1.089	2.787
	Oliva	5	39	93	137
	Total	61	1.681	1.182	2.924
Quinta Circunscripción Judicial	San Francisco	80	960	869	1909
	Arroyito	1	243	119	363
	Las Varillas	-	171	163	334
	Morteros	-	91	134	225
	Total	81	1.465	1.285	2.831
Sexta Circunscripción Judicial	Villa Dolores	24	375	488	887
	Cura Brochero	14	148	124	286
	Total	38	523	612	1.173
Séptima Circunscripción Judicial	Cruz del Eje	55	166	279	500
	Cosquín	40	848	761	1.649
	Total	95	1.014	1.040	2.149
Octava Circ. Jud.	Laboulaye	24	223	313	560
Novena Circ. Jud	Deán Funes	30	538	194	762
Décima Circ. Jud	Río Tercero	40	1.375	945	2.360



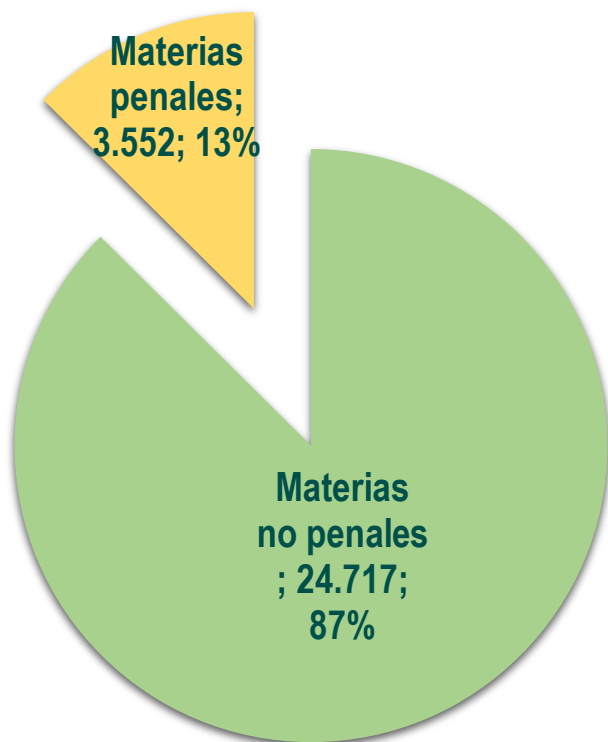
Datos generales de CAUSAS RESUELTAS * durante la emergencia por razones sanitarias

	Marzo 2020 <i>(desde 17/03/2020)</i>	Abril 2020	Mayo 2020	Total
Materias no penales				
Sentencias	37	3.831	3.435	7.303
Autos interlocutorios definitivos	-	169	348	517
Otras formas de extinción	1.026	7.273	8.598	16.897
Total	1.063	11.273	12.381	24.717
Materias penales				
Sentencias	12	420	684	1.116
Autos interlocutorios definitivos	54	623	575	1.252
Otras formas de extinción	-	334	850	1.184
Total	66	1.377	2.109	3.552
Total general	1.129	12.650	14.490	28.269

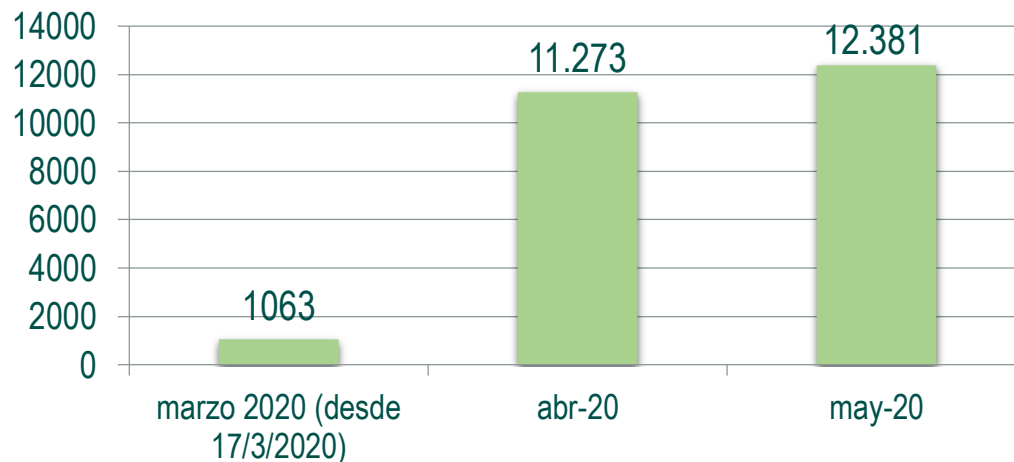
* Resoluciones dictadas durante el período de análisis, sin discriminar año de ingreso de la causa.



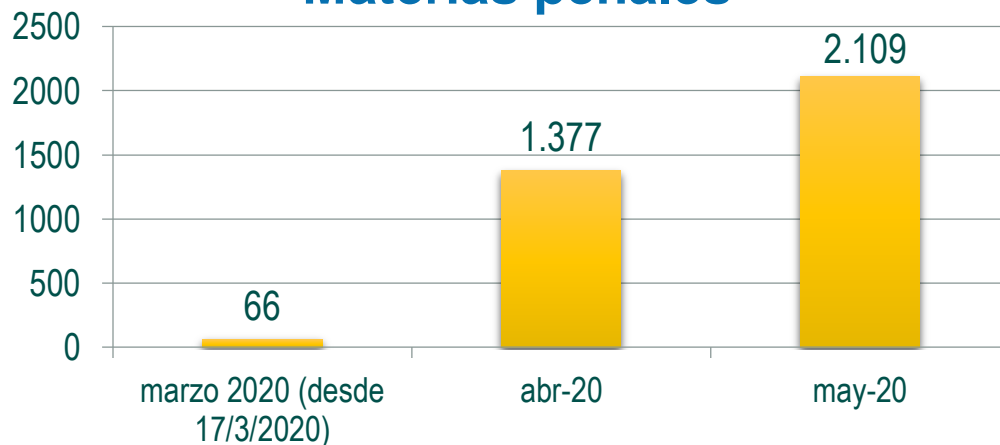
CAUSAS RESUELTAS en el período de análisis en emergencia sanitaria



Materias no penales



Materias penales





Causas resueltas en **materia no penal** durante la emergencia por razones sanitarias

Materia Civil y Comercial

		Marzo 2020 <i>(desde 17/03/2020)</i>	Abril 2020	Mayo 2020	Total
Juzgados Civil y Comercial y/o Juzgados Múltiples	Sentencias	21	2.372	1.960	4.353
	Otras formas de extinción	4	70	42	116
	Total	25	2.442	2.002	4.469
Cámaras Civil y Comercial y/o Cámaras Múltiples	Sentencias	-	176	238	414
	Autos interlocutorios definitivos	-	119	246	365
	Total	0	295	484	779
Sala Civil y Comercial del TSJ	Sentencias	-	13	18	31
	Autos interlocutorios definitivos	-	7	27	34
	Total	0	20	45	65
Total general		25	2.757	2.531	5.313



Causas resueltas en **materia no penal** durante la emergencia por razones sanitarias

Materia Ejecutivo Fiscal

		Marzo 2020 <i>(desde 17/03/2020)</i>	Abril 2020	Mayo 2020	Total
Juzgados de Ejecuciones Fiscales y/o Juzgados Múltiples	Sentencias	-	41	33	74
	Otras formas de extinción	15	3.605	3.662	7.282
	Total	15	3.646	3.695	7.356

Materia Concursos y Sociedades

		Marzo 2020 <i>(desde 17/03/2020)</i>	Abril 2020	Mayo 2020	Total
Juzgados de Concursos y Sociedades y/o Juzgados Múltiples	Sentencias	-	68	90	158
	Otras formas de extinción	-	-	-	0
	Total	0	68	90	158



Causas resueltas en materia no penal durante la emergencia por razones sanitarias

Materia Familia

		Marzo 2020 <i>(desde 17/03/2020)</i>	Abril 2020	Mayo 2020	Total
Juzgados de Familia y/o Juzgados Múltiples	Sentencias	5	347	287	639
	Otras formas de extinción	1	132	130	263
	Total	6	479	417	902
Cámaras de Familia y/o Cámaras Múltiples	Sentencias	-	2	4	6
	Autos interlocutorios definitivos	-	17	27	44
	Total	0	19	31	50
Total general		6	498	448	952

Materia Violencia Familiar y de Género

		Marzo 2020 <i>(desde 17/03/2020)</i>	Abril 2020	Mayo 2020	Total
Juzgados de Niñez, Adolescencia, Viol. Fliar y de Género y/o Juzgados Múltiples	Medidas dictadas	844	3.070	3.924	7.838
	Archivos	162	378	795	1.335
	Total	1.006	3.448	4.719	9.173



Causas resueltas en materia no penal durante la emergencia por razones sanitarias

Materia Niñez y Adolescencia

		Marzo 2020 <i>(desde 17/03/2020)</i>	Abril 2020	Mayo 2020	Total
Juzgados de Niñez, Adolescencia, Viol. Fliar y de Género y/o Juzgados Múltiples	Sentencias	-	11	20	31
	Otras formas de extinción	-	6	20	26
	Total	0	17	40	57

Materia Contencioso Administrativa

		Marzo 2020 <i>(desde 17/03/2020)</i>	Abril 2020	Mayo 2020	Total
Cámaras Contencioso Administrativa y/o Cámaras Múltiples	Sentencias	-	5	58	63
	Autos interlocutorios definitivos	-	13	27	40
	Total	0	18	85	103
Sala Contencioso Administrativa del TSJ	Sentencias	-	51	26	77
	Autos interlocutorios definitivos	-	6	7	13
	Total	0	57	33	90
Total general		0	75	118	193

Causas resueltas en **materia no penal** durante la emergencia por razones sanitarias

Materia Laboral *

		Marzo 2020 <i>(desde 17/03/2020)</i>	Abril 2020	Mayo 2020	Total
Juzgados de Conciliación y/o Juzgados Múltiples	Sentencias	-	286	252	538
	Otras formas de extinción	-	5	15	20
	Total	0	291	267	558
Cámaras Laborales y/o Cámaras Múltiples	Sentencias	11	459	448	918
	Otras formas de extinción	-	1	2	3
	Autos interlocutorios definitivos	-	13	21	34
	Total	11	473	471	955
Total general		11	764	738	1.513

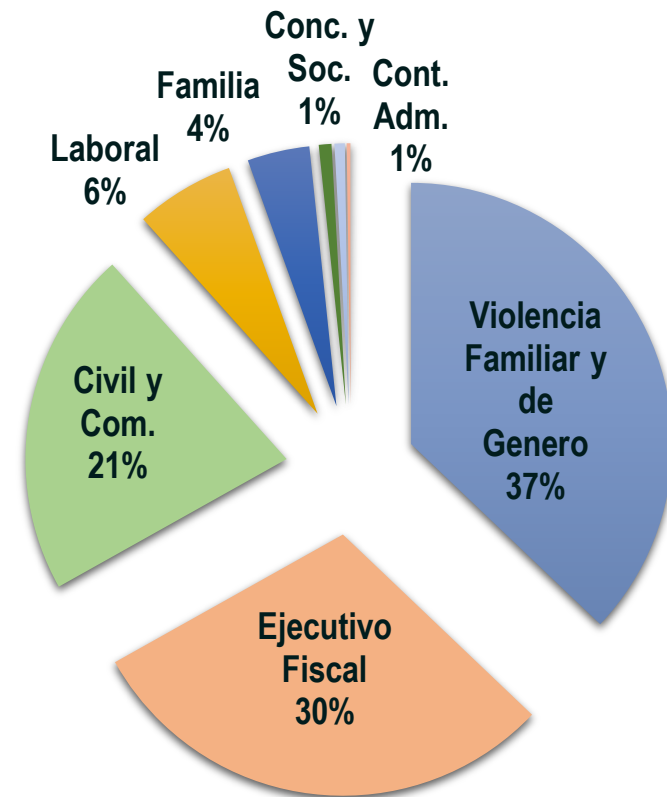
Sala Electoral y de Competencia Originaria del TSJ

	Marzo 2020 <i>(desde 17/03/2020)</i>	Abril 2020	Mayo 2020	Total
Sentencias	-	-	1	1
Otras formas de extinción	-	-	1	1
Total	0	0	2	2

* La Sala Laboral del TSJ, protocolizó las resoluciones dictadas cuando se regresó a la presencialidad, entre el 16 y el 19 de junio del corriente. Las resoluciones dictadas fueron 49 sentencias y 151 autos.

Síntesis de CAUSAS RESUELTAS en **materia no penal** en la emergencia sanitaria

	Marzo 2020 (desde 17/03/2020)	Abril 2020	Mayo 2020	Total
Violencia Familiar y de Genero	1.006	3.448	4.719	9.173
Ejecutivo Fiscal	15	3.646	3.695	7.356
Civil y Comercial	25	2.757	2.531	5.313
Laboral	11	764	738	1.513
Familia	6	498	448	952
Contencioso Administrativa	0	75	118	193
Concursos y Sociedades	0	68	90	158
Niñez y Adolescencia	0	17	40	57
Constitucional	0	0	2	2
Total	1.063	11.273	12.381	24.717





Causas resueltas en materia penal durante la emergencia por razones sanitarias

Materia Penal

		Marzo 2020 <i>(desde 17/03/2020)</i>	Abril 2020	Mayo 2020	Total
Fiscalías de Instrucción y/o Fiscalías Múltiples	Decretos de Archivo	0	320	830	1.150

Materia Control

		Marzo 2020 <i>(desde 17/03/2020)</i>	Abril 2020	Mayo 2020	Total
Juzgados de Control y Faltas y/o Juzgados Múltiples	Sentencias	1	193	379	573
	Otras formas de extinción	-	4	8	12
	Autos interlocutorios definitivos	25	199	181	405
	Total	26	396	568	990

Materia Faltas y Contravenciones

	Marzo 2020 <i>(desde 17/03/2020)</i>	Abril 2020	Mayo 2020	Total
Sentencias	0	1	2	3



Causas resueltas en materia penal durante la emergencia por razones sanitarias

Materia Penal Juvenil

		Marzo 2020 <i>(desde 17/03/2020)</i>	Abril 2020	Mayo 2020	Total
Juzgados Penal Juvenil y/o Jugados Múltiples	Sentencias	4	24	37	65
	Otras formas de extinción	-	10	12	22
	Autos interlocutorios definitivos	2	23	30	55
	Total	6	57	79	142

Materia Criminal y Correccional

		Marzo 2020 <i>(desde 17/03/2020)</i>	Abril 2020	Mayo 2020	Total
Cámaras en lo Criminal y/o Cámaras Múltiples	Sentencias	7	161	244	412
	Autos interlocutorios definitivos	23	347	304	674
	Total	30	508	548	1.086



Causas resueltas en materia penal durante la emergencia por razones sanitarias

Materia Acusación

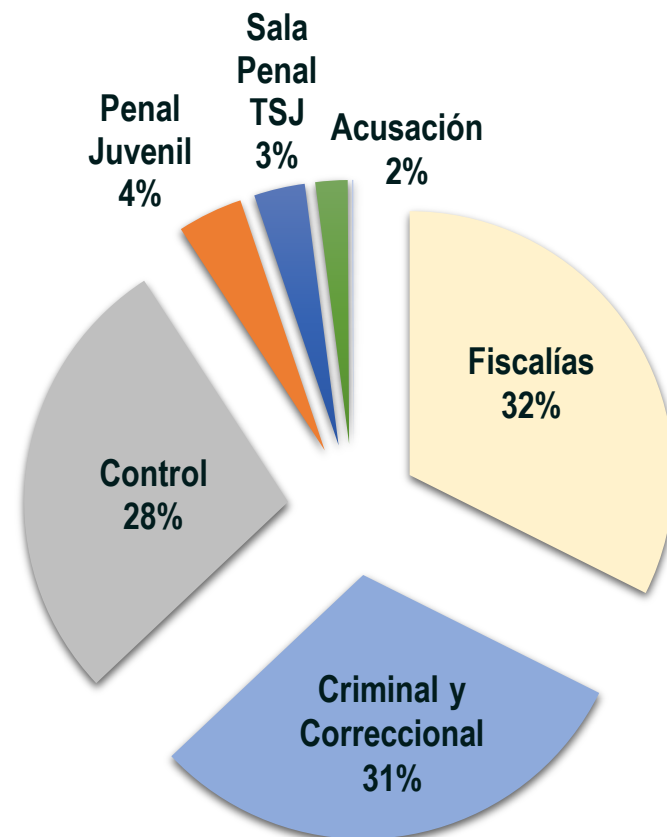
		Marzo 2020 <i>(desde 17/03/2020)</i>	Abril 2020	Mayo 2020	Total
Cámaras de Acusación y/o Cámaras Múltiples	Sentencias	-	3	3	6
	Autos interlocutorios definitivos	-	29	35	64
	Total	0	32	38	70

Sala Penal del TSJ

		Marzo 2020 <i>(desde 17/03/2020)</i>	Abril 2020	Mayo 2020	Total
Sala Penal del TSJ	Sentencias	-	38	19	57
	Autos interlocutorios definitivos	4	25	25	54
	Total	4	63	44	111

Síntesis de CAUSAS RESUELTAS en materia penal en la emergencia sanitaria

	Marzo 2020 <i>(desde 17/03/2020)</i>	Abril 2020	Mayo 2020	Total
Fiscalías	0	320	830	1.150
Criminal y Correccional	30	508	548	1.086
Control	26	396	568	990
Penal Juvenil	6	57	79	142
Sala Penal del TSJ	4	63	44	111
Acusación	0	32	38	70
Faltas y Contravenciones	0	1	2	3
Total	66	1.377	2.109	3.552



Principales resoluciones dictadas* en los **Jugados de Control y Faltas y/o Juzgados Múltiples** durante la emergencia por razones sanitarias

	marzo (desde 17/03/2020)	mayo 2020	abril 2020
Habeas corpus	0	11	4
No hacer lugar / rechaza la acción de habeas corpus	-	11	4
Habeas corpus correctivo	0	2	1
No hacer lugar / rechaza la acción de habeas corpus correctivo	-	2	1
Habeas corpus preventivo	0	0	1
No hacer lugar a la acción de habeas corpus preventivo	-	-	1
Cese de prisión. Prisión Preventiva. Prisión domiciliaria.	3	78	59
No hacer lugar / rechazar al cese de prisión	1	3	3
Hacer lugar / conceder el cese de prisión	-	1	1
Denegar el cese de prisión preventiva y la prisión domiciliaria	-	1	-
Confirmar la prisión preventiva	1	36	31
Revocar la prisión preventiva / otorgar libertad	-	5	3
No hacer lugar / no conceder la prisión domiciliaria	1	32	20
Conceder la prisión domiciliaria	-	-	1

* El análisis incluye los autos interlocutorios definitivos dictados en el período de análisis.



Principales resoluciones dictadas* en las **Cámaras en lo Criminal y Correccional** y/o **Cámaras Múltiples** durante la emergencia por razones sanitarias

	marzo (desde 17/03/2020)	mayo 2020	abril 2020
Habeas corpus	2	18	6
No hacer lugar / rechazar la acción de hábeas corpus	2	18	6
Habeas corpus correctivo	0	25	1
No hacer lugar / rechazar la acción de hábeas corpus correctivo	-	25	1
Cese de prisión. Prisión Preventiva. Prisión domiciliaria.	18	282	236
No hacer lugar / rechazar al cese de la prisión	1	45	53
No hacer lugar / rechazar al cese de la prisión preventiva	3	39	67
Conceder / hacer lugar al cese de prisión	-	5	4
Conceder / hacer lugar al cese de prisión preventiva	4	8	4
Conceder / hacer lugar al cese de prisión y libertad condicional	1	11	2
No hacer lugar / rechazar el pedido de prisión domiciliaria	2	158	75
Conceder la prisión domiciliaria	6	5	2
Revocar el beneficio de la prisión domiciliaria	-	-	1
No hacer lugar / rechazar al cese de prisión y solicitud de prisión domiciliaria	-	1	12
No hacer lugar / rechazar el cese de prisión preventiva y solicitud de prisión domiciliaria	1	9	16
Conceder / hacer lugar al cese de prisión y la solicitud de prisión domiciliaria	-	1	-

* El análisis incluye los autos interlocutorios definitivos dictados en el período de análisis.