






TRIBUNAL SUPERIOR DE JUSTICIA
**CENTRO DE ESTUDIOS
y PROYECTOS JUDICIALES**

PODER JUDICIAL DE CÓRDOBA

 Caseros 551 (Subsuelo, Pasillo Central), ciudad de Córdoba.

 (351) 4481000 -4481600, internos: 10072/10074

 estudiosproyectost1@justiciacordoba.gob.ar

 centrodeestudiosyproyectos.justiciacordoba.gob.ar



**JUSTICIA
CÓRDOBA**

PODER JUDICIAL DE CÓRDOBA

CONCURSOS PREVENTIVOS Y QUIEBRAS INGRESADOS AL PODER JUDICIAL DE CÓRDOBA

EVOLUCIÓN 2014 A PRIMER SEMESTRE DE 2019



Fuente: Datos extraídos del Sistema de Administración de Causas (SAC) Multifuero al 30/06/2019
Investigación, procesamiento y presentación realizada por el Centro de Estudios y Proyectos Judiciales.



El presente informe busca comparar las causas ingresadas de Concursos Preventivos y Quiebras durante los años 2014 a 2018 y primer semestre del año 2019, en todos los Juzgados competentes en Concursos y Quiebras de la Provincia de Córdoba.

El detalle de los organismos relevados se presenta en la página 15 de este informe.



PROCESOS CONCURSALES PREVENTIVOS INGRESADOS AL PODER JUDICIAL DE LA PROVINCIA DE CÓRDOBA ENTRE 2014 Y 2019

	2014	2015	2016	2017	2018	2019 (febre- ro a junio)
Total de concursos iniciados	118	127	102	121	188	91



PROCESOS CONCURSALES PREVENTIVOS **INGRESADOS AL PODER JUDICIAL DE LA PROVINCIA DE CÓRDOBA**

Desagregación por sede judicial

	2014	2015	2016	2017	2018	2019 (febrero a junio)
CORDOBA	63	48	49	78	109	47
RIO CUARTO	10	14	10	7	6	10
HUINCA RENANCO	2	1	1	4	2	0
LA CARLOTA	4	0	2	0	6	2
BELL VILLE	1	3	0	2	4	0
MARCOS JUAREZ	3	6	13	2	8	4
VILLA MARIA	14	18	6	7	13	7
SAN FRANCISCO	12	32	14	18	28	14
VILLA DOLORES	1	0	0	0	0	0
CRUZ DEL EJE	2	0	5	0	2	0
LABOULAYE	1	0	0	1	1	3
DEAN FUNES	0	0	0	0	0	0
RIO TERCERO	5	5	2	2	9	4
TOTAL	118	127	102	121	188	91



PROCESOS CONCURSALES PREVENTIVOS **INGRESADOS AL PODER JUDICIAL DE LA PROVINCIA DE CÓRDOBA**

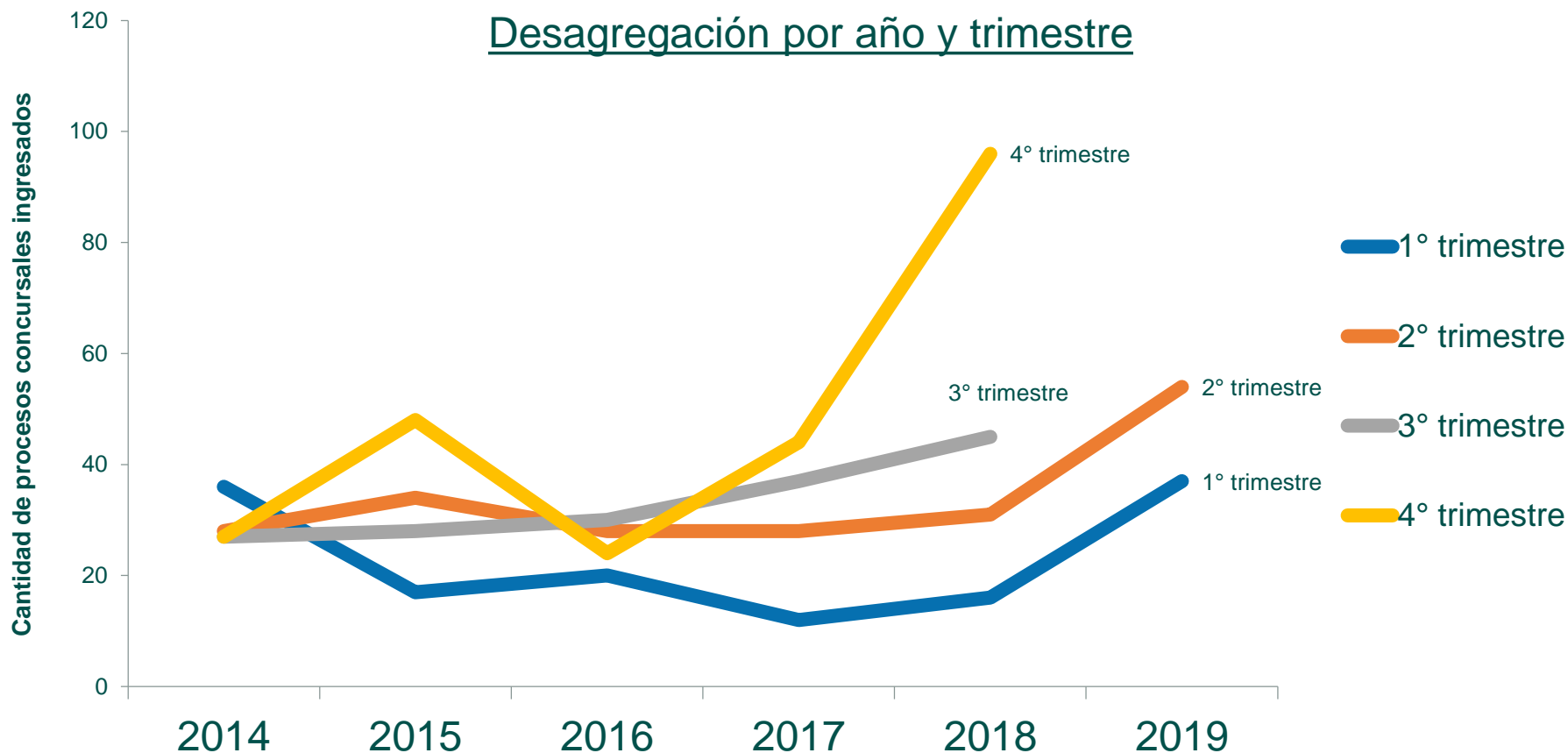
Desagregación por año y trimestre

	2014	2015	2016	2017	2018	2019
1° trimestre	36	17	20	12	16	37
2° trimestre	28	34	28	28	31	54
3° trimestre	27	28	30	37	45	n/a
4° trimestre	27	48	24	44	96	n/a



PROCESOS CONCURSALES PREVENTIVOS INGRESADOS AL PODER JUDICIAL DE LA PROVINCIA DE CÓRDOBA

Desagregación por año y trimestre





QUIEBRAS INGRESADAS AL PODER JUDICIAL DE LA PROVINCIA DE CÓRDOBA

	2014	2015	2016	2017	2018	2019 (febre- ro a junio)
Cantidad de quiebras ingresadas ¹	186	213	203	271	225	110

¹ Incluye tanto quiebras ingresadas como tales al Poder Judicial como quiebras indirectas (que ingresaron como Concursos y posteriormente devinieron en quiebras, obteniendo este dato del cambio de tipo de juicio de las causas)



QUIEBRAS INGRESADAS AL PODER JUDICIAL DE LA PROVINCIA DE CÓRDOBA

Desagregación por sede judicial

	2014	2015	2016	2017	2018	2019 (febrero a junio)
CORDOBA	118	117	130	178	162	79
RIO CUARTO	12	11	8	14	12	9
HUINCA RENANCO	3	0	2	3	5	0
LA CARLOTA	1	2	2	1	3	0
BELL VILLE	4	4	5	4	2	0
MARCOS JUAREZ	6	9	6	11	7	3
VILLA MARIA	13	13	7	15	11	3
SAN FRANCISCO	21	25	24	28	16	13
VILLA DOLORES	0	1	1	2	0	0
CRUZ DEL EJE	0	3	2	5	1	1
LABOULAYE	0	1	0	0	1	0
DEAN FUNES	0	1	0	0	1	0
RIO TERCERO	8	26	16	10	4	2
TOTAL	186	213	203	271	225	110



QUIEBRAS INGRESADAS AL PODER JUDICIAL DE LA PROVINCIA DE CÓRDOBA

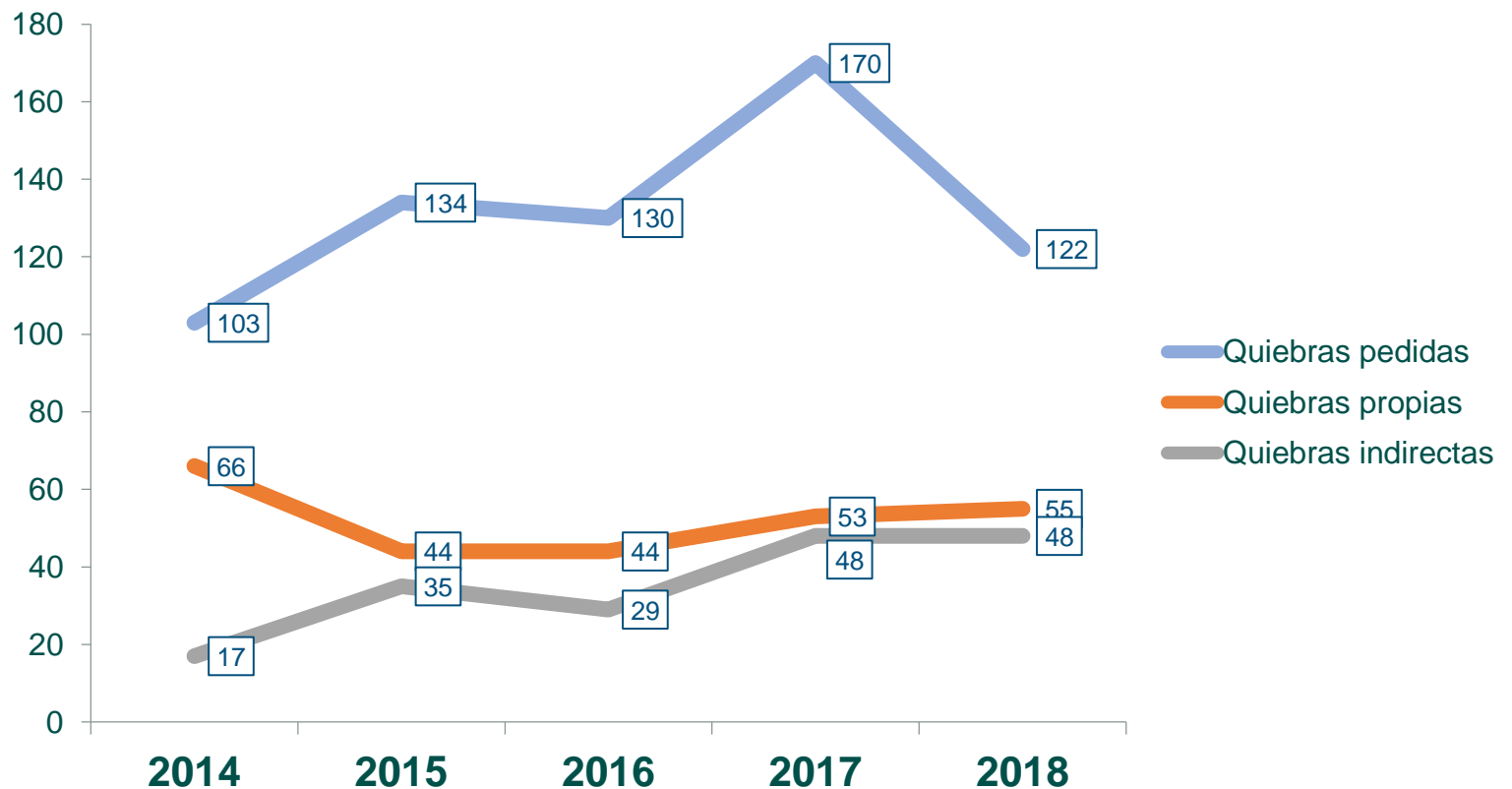
Desagregación por año y tipos de quiebras

	2014	2015	2016	2017	2018	2019 (febre- ro a junio)
Quiebras pedidas	103	134	130	170	122	57
Quiebras propias	66	44	44	53	55	23
Quiebras indirectas	17	35	29	48	48	30
TOTAL	186	213	203	271	225	110



QUIEBRAS INGRESADAS AL PODER JUDICIAL DE LA PROVINCIA DE CÓRDOBA

Desagregación por año y tipos de quiebras





QUIEBRAS INGRESADAS AL PODER JUDICIAL DE LA PROVINCIA DE CÓRDOBA

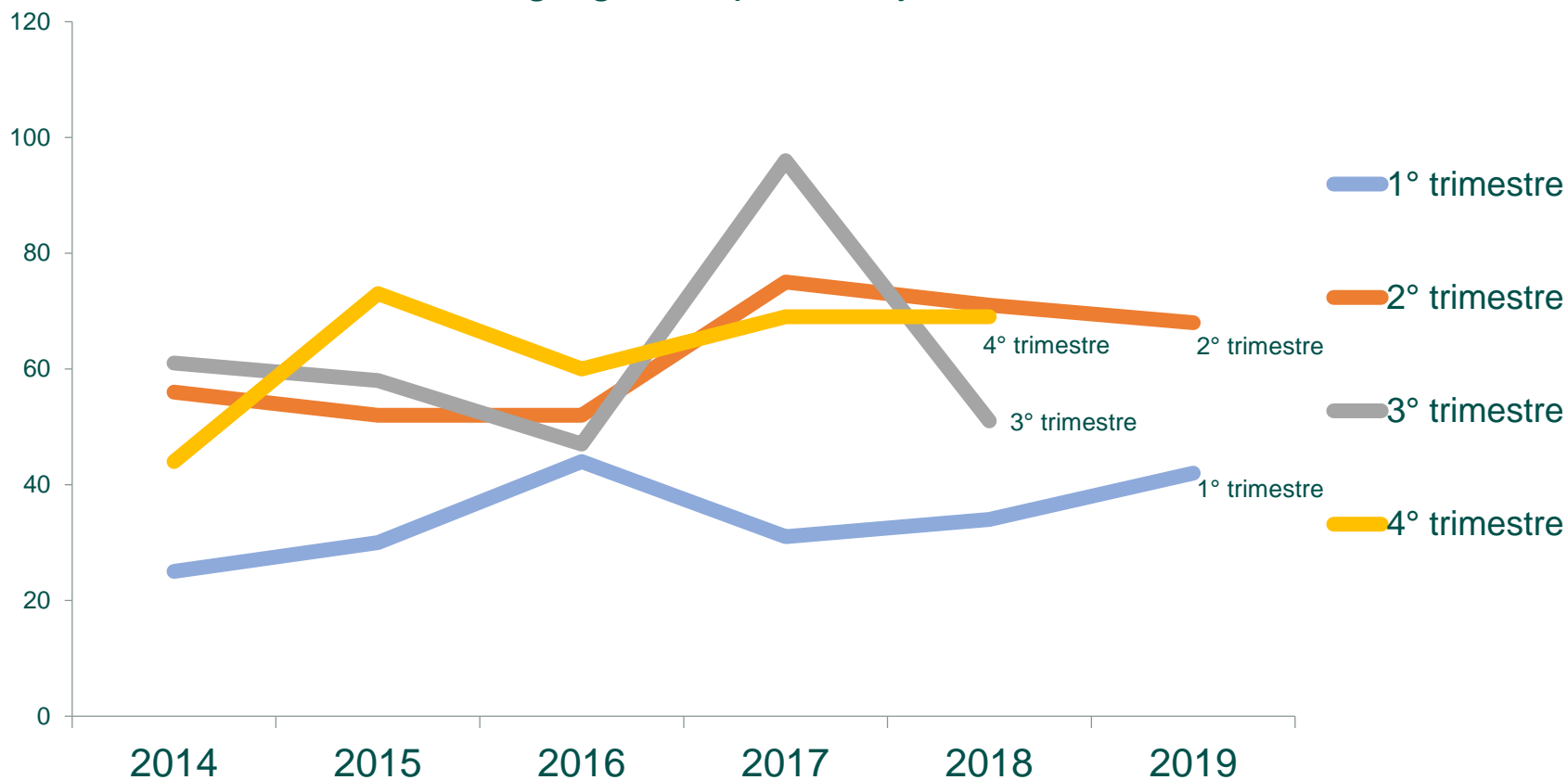
Desagregación por año y trimestre

	2014	2015	2016	2017	2018	2019
1° trimestre	25	30	44	31	34	42
2° trimestre	56	52	52	75	71	68
3° trimestre	61	58	47	96	51	n/a
4° trimestre	44	73	60	69	69	n/a



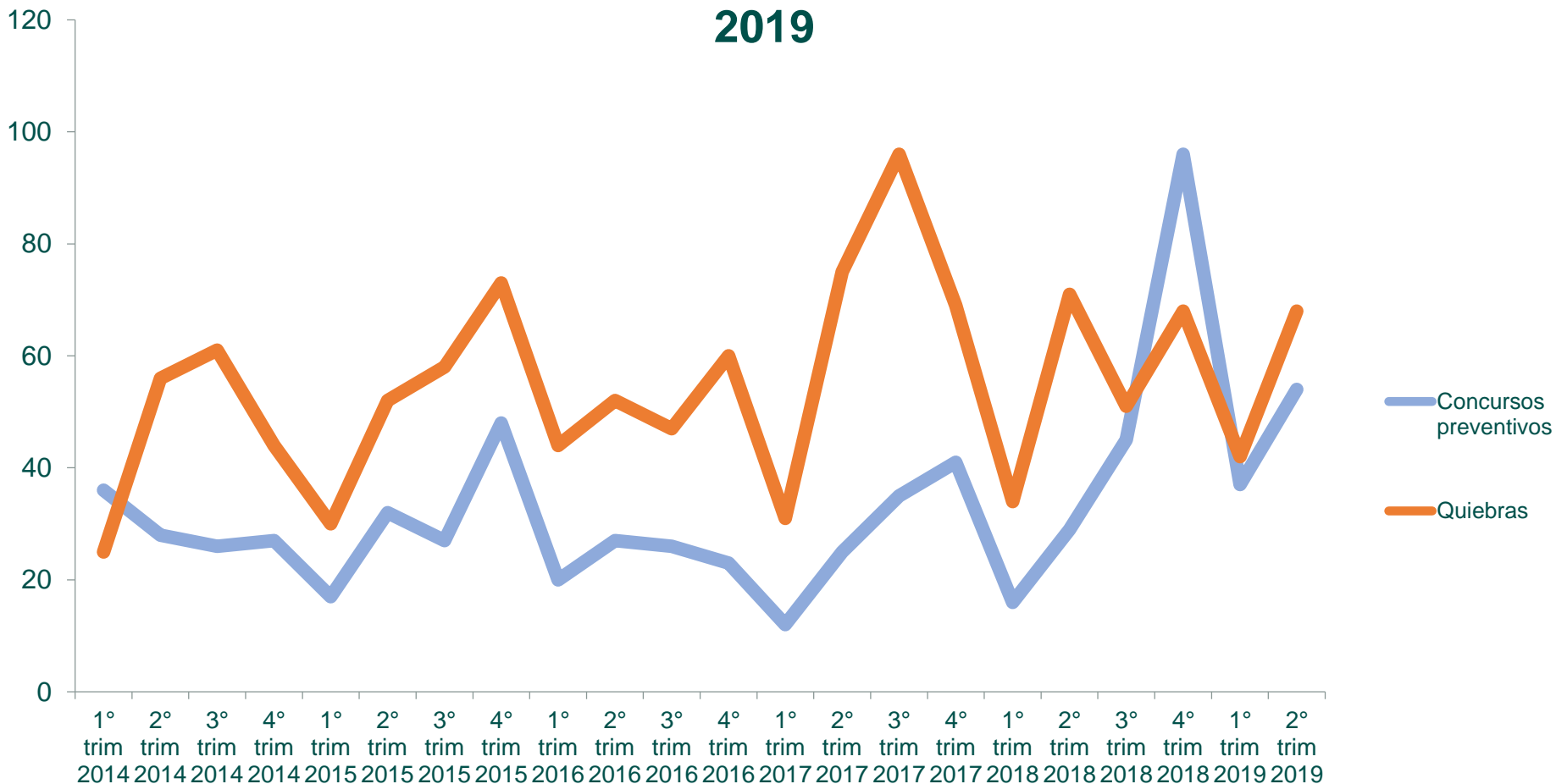
QUIEBRAS INGRESADAS AL PODER JUDICIAL DE LA PROVINCIA DE CÓRDOBA

Desagregación por año y trimestre





EVOLUCIÓN TRIMESTRAL DE LOS PROCESOS CONCURSALES Y QUIEBRAS EN LA PROVINCIA DE CÓRDOBA ENTRE 2014 Y 2019





Los Juzgados competentes en Concursos y Quiebras de la Provincia de Córdoba que se relevaron para este informe son:

Primera Circunscripción Judicial: Juzgados de Concursos y Sociedades de 1ra a 8va Nominación de la Ciudad de Córdoba.

Segunda Circunscripción: Juzgados Civil, Comercial y Familia de Río Cuarto (1era a 7ma Nominación); Juzgado Civil, Comercial, Conciliación y Familia de Huinca Renancó y Juzgado Civil, Comercial, Conciliación y Familia de La Carlota.

Tercera Circunscripción: Juzgados Civil, Comercial, Conciliación y Familia de Bell Ville (1era a 3ra Nominación); Juzgados Civil, Comercial, Conciliación y Familia de Marcos Juárez (1era y 2da Nominación)

Cuarta Circunscripción: Juzgados Civil, Comercial y Familia de Villa María (1era a 4ta Nominación)

Quinta Circunscripción: Juzgados Civil, Comercial y Familia de San Francisco (1era a 3ra Nominación)

Sexta Circunscripción: Juzgados Civil, Comercial, Conciliación y Familia de Villa Dolores (1era y 2da Nominación)

Séptima Circunscripción: Juzgado Civil, Comercial, Conciliación y Familia de Cruz del Eje.

Octava Circunscripción: Juzgado Civil, Comercial, Conciliación y Familia de Laboulaye.

Novena Circunscripción: Juzgado Civil, Comercial, Conciliación y Familia de Deán Funes.

Décima Circunscripción: Juzgados Civil, Comercial, Conciliación y Familia de Río Tercero (1era a 3era Nominación).



Ficha técnica

Fuente de información	Investigación, procesamiento y presentación	Coordinación y supervisión
Sistema de Administración de Causas (S.A.C.) Multifuero al 30/06/2019	Centro de Estudios y Proyectos Judiciales Ing. Carolina Fragueiro	Cra. María Lidia Zalazar <i>Prosecretaria Administrativa CEPJ</i>
