







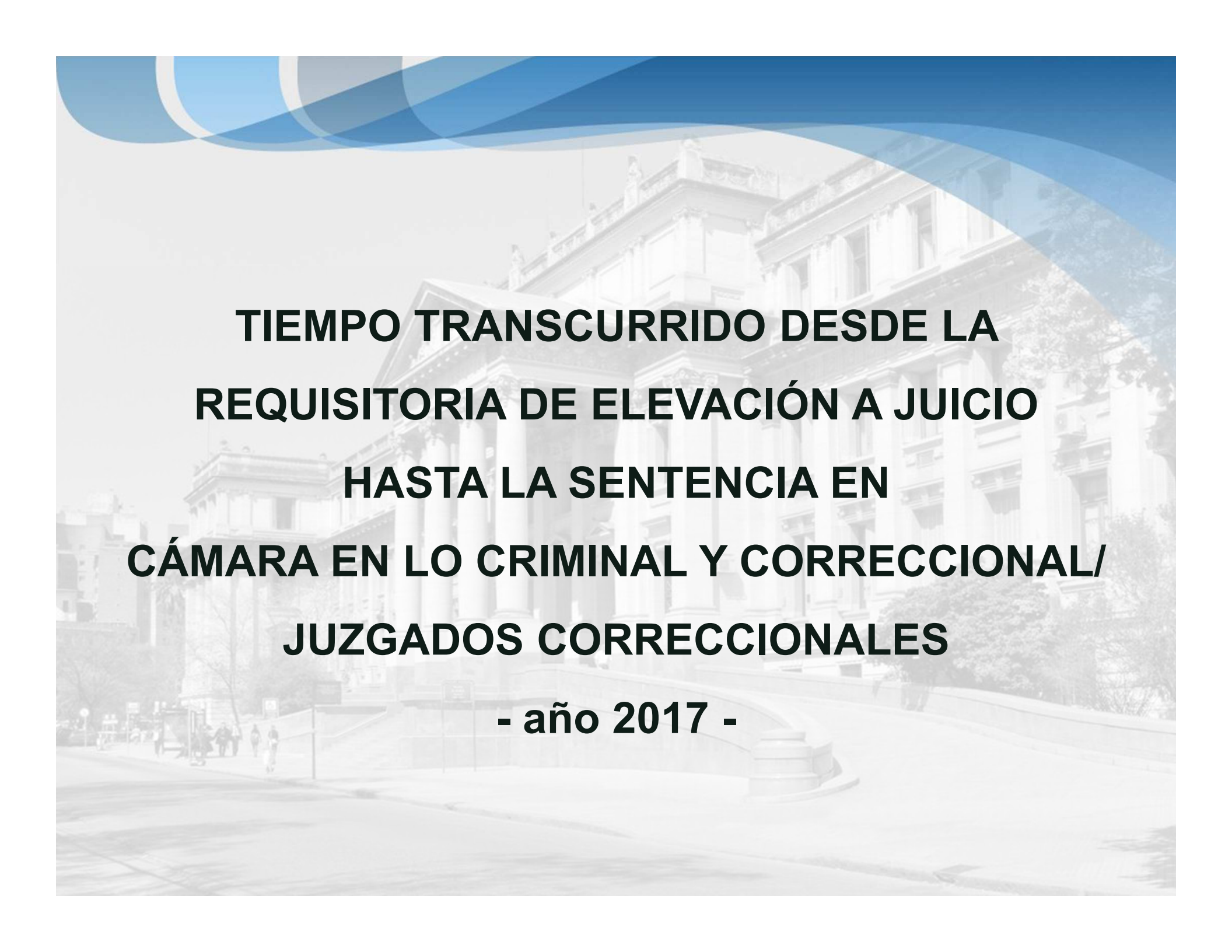
TRIBUNAL SUPERIOR DE JUSTICIA
**CENTRO DE ESTUDIOS
y PROYECTOS JUDICIALES**

PODER JUDICIAL DE CÓRDOBA

-  Caseros 551 (Subsuelo, Pasillo Central), ciudad de Córdoba.
-  (351) 4481000 -4481600, internos: 10072/10074
-  estudiosproyectost1@justiciacordoba.gov.ar
-  centrodeestudiosyproyectos.justiciacordoba.gov.ar



**JUSTICIA
CÓRDOBA**
PODER JUDICIAL DE CÓRDOBA



**TIEMPO TRANSCURRIDO DESDE LA
REQUISITORIA DE ELEVACIÓN A JUICIO
HASTA LA SENTENCIA EN
CÁMARA EN LO CRIMINAL Y CORRECCIONAL/
JUZGADOS CORRECCIONALES**

- año 2017 -

TIEMPO TRANSCURRIDO DESDE LA REQUISITORIA DE ELEVACIÓN A JUICIO HASTA LA SENTENCIA EN CÁMARA EN LO CRIMINAL Y CORRECCIONAL/ JUZGADOS CORRECCIONALES - año 2017 -

Este informe presenta un estudio del plazo transcurrido en las causas penales, desde la requisitoria de elevación a juicio hasta el dictado de la sentencia correspondiente en las Cámaras en lo Criminal y Correccional y por los Juzgados Correccionales.*

Se han analizado un total de 2657 sentencias que han sido dictadas en el año 2017. Las mismas representan el 80% de las sentencias dictadas en los organismos objeto del análisis. El 20% restante fue descartado debido a que los expedientes fueron iniciados en el sistema informático directamente en la etapa de Juicio y no se cuenta con la fecha de elevación registrada.

Las sentencias se diferencian por tipo: condenatorias; abreviado art. 415; absolutorias; de sobreseimiento; de sobreseimiento por prescripción; de sobreseimiento por inimputabilidad y las sentencias genéricas.

Por último la determinación del plazo se efectúa de dos maneras: para el total de sentencias de cada tipo y de manera diferenciada, para las causas en las que se dictó la prisión preventiva, en algún momento del proceso, para al menos una de las personas imputadas. Debe aclararse al respecto que no necesariamente existe correlación entre la sentencia dictada y la persona imputada con prisión preventiva (debido a que en algunas causas hay varias personas imputadas).

**Los Juzgados Correccionales estuvieron en funcionamiento hasta el 28/02/17, fecha en la que se dispuso su supresión en forma definitiva (Acuerdo Nro. 1.401 serie A, de fecha 23/02/17)*



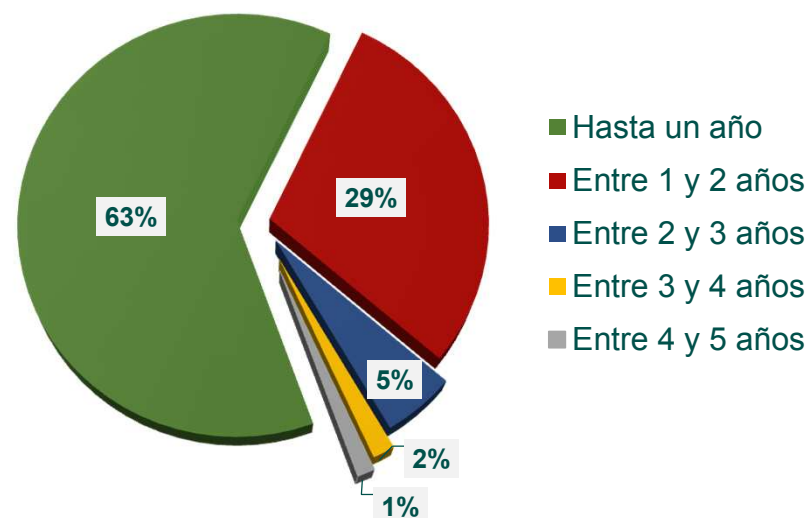
Total de sentencias dictadas en el año 2017 desagregadas por el resultado de la sentencia y el dictado de la prisión preventiva

Tipo de sentencia	Sentencias Totales	Sentencias en causas con prisión preventiva
Sentencia condenatoria	622	489
Sentencias en abreviado art. 415	1077	860
Sentencia absolutoria	64	35
Sentencia de sobreseimiento	174	26
Sentencias de sobreseimiento por prescripción	456	16
Sentencias de sobreseimiento por inimputabilidad	4	3
Sentencias (genéricas)	260	204
Total	2657	1633



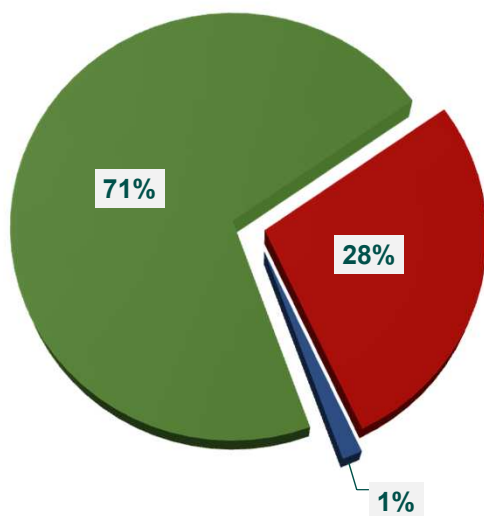
Sentencias condenatorias

Plazo de resolución	Cant. de sentencias totales	%
Hasta un año	390	63%
Entre 1 y 2 años	181	29%
Entre 2 y 3 años	33	5%
Entre 3 y 4 años	10	2%
Entre 4 y 5 años	8	1%
Total	622	100%





Sentencias condenatorias *causas con prisión preventiva*



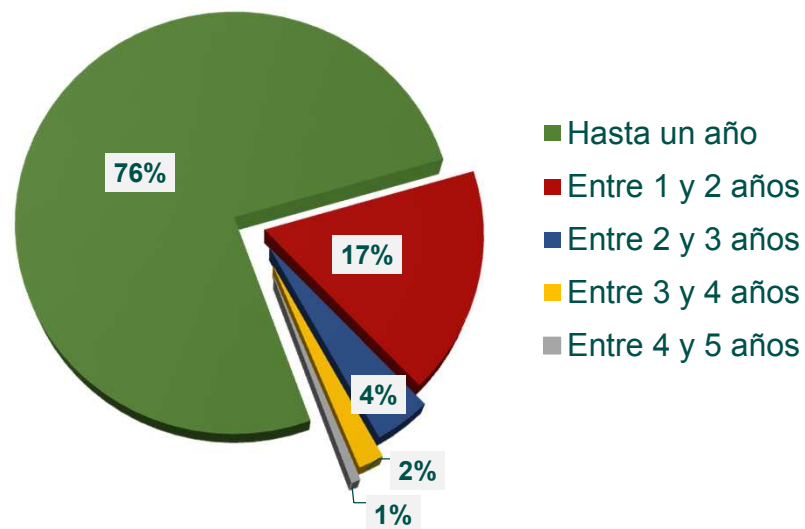
- Hasta un año
- Entre 1 y 2 años
- Entre 2 y 3 años

Plazo de resolución	Cant. de sentencias con prisión preventiva	%
Hasta un año	345	71%
Entre 1 y 2 años	135	28%
Entre 2 y 3 años	7	1%
Entre 3 y 4 años	1	0%
Entre 4 y 5 años	1	0%
Total	489	100%



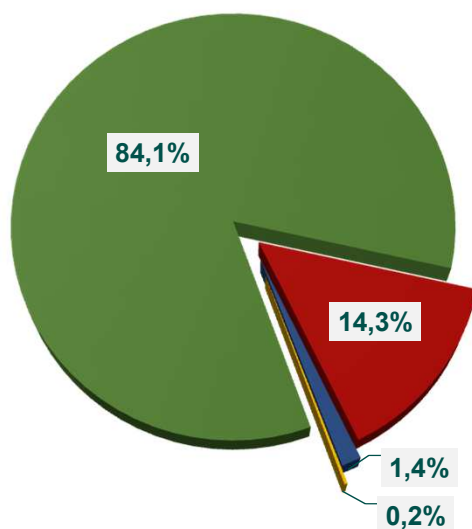
Sentencias en abreviado art. 415

Plazo de resolución	Cant. de sentencias totales	%
Hasta un año	817	76%
Entre 1 y 2 años	186	17%
Entre 2 y 3 años	44	4%
Entre 3 y 4 años	20	2%
Entre 4 y 5 años	7	1%
Entre 5 y 6 años	3	0%
Total	1077	100%





Sentencias en abreviado art. 415 *causas con prisión preventiva*



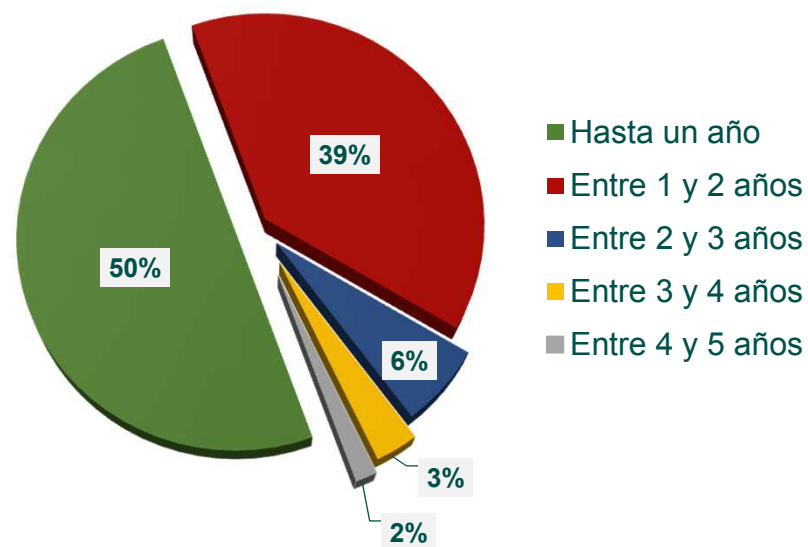
- Hasta un año
- Entre 1 y 2 años
- Entre 2 y 3 años
- Entre 3 y 4 años

Plazo de resolución	Cant. de sentencias con prisión preventiva	%
Hasta un año	723	84,1%
Entre 1 y 2 años	123	14,3%
Entre 2 y 3 años	12	1,4%
Entre 3 y 4 años	2	0,2%
Total	860	100%



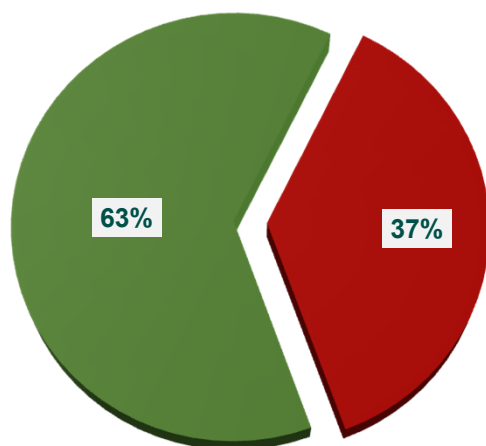
Sentencias absolutorias

Plazo de resolución	Cant. de sentencias totales	%
Hasta un año	32	50%
Entre 1 y 2 años	25	39%
Entre 2 y 3 años	4	6%
Entre 3 y 4 años	2	3%
Entre 4 y 5 años	1	2%
Total	64	100%





Sentencias absolutorias *causas con prisión preventiva*



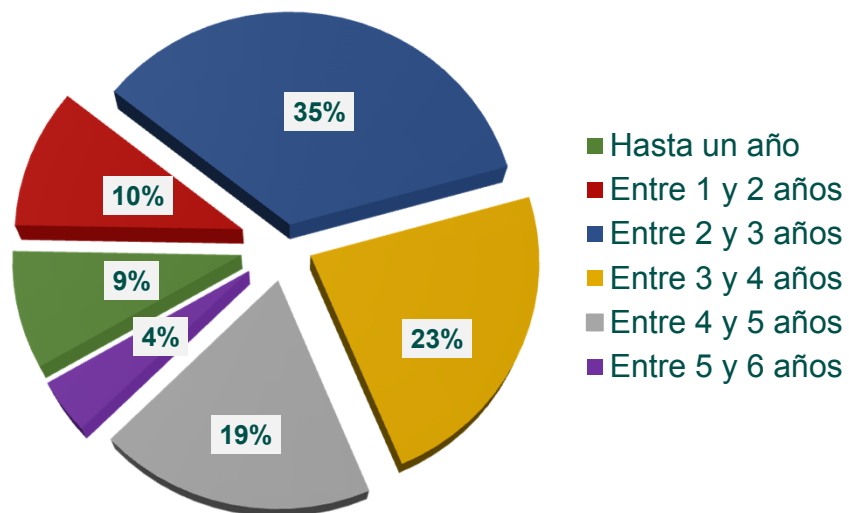
- Hasta un año
- Entre 1 y 2 años

Plazo de resolución	Cant. de sentencias con prisión preventiva	%
Hasta un año	22	63%
Entre 1 y 2 años	13	37%
Total	35	100%



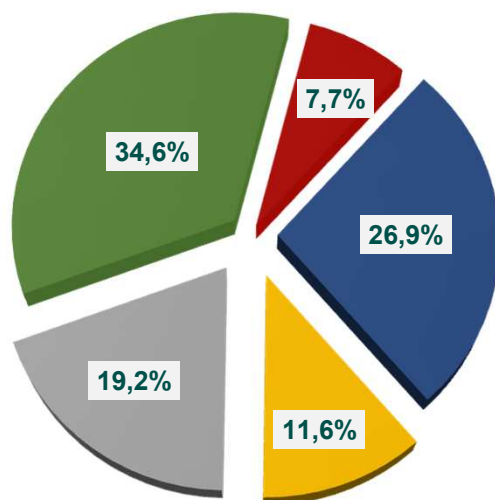
Sentencias de sobreseimiento

Plazo de resolución	Cant. de sentencias totales	%
Hasta un año	15	9%
Entre 1 y 2 años	18	10%
Entre 2 y 3 años	61	35%
Entre 3 y 4 años	40	23%
Entre 4 y 5 años	33	19%
Entre 5 y 6 años	7	4%
Total	174	100%





Sentencias de sobreseimiento *causas con prisión preventiva*



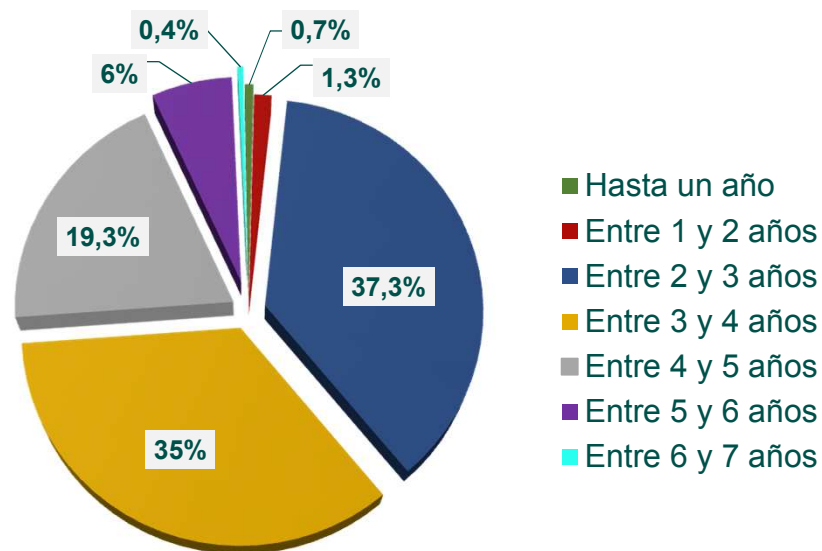
- Hasta un año
- Entre 1 y 2 años
- Entre 2 y 3 años
- Entre 3 y 4 años
- Entre 4 y 5 años

Plazo de resolución	Cant. de sentencias con prisión preventiva	%
Hasta un año	9	34,6%
Entre 1 y 2 años	2	7,7%
Entre 2 y 3 años	7	26,9%
Entre 3 y 4 años	3	11,6%
Entre 4 y 5 años	5	19,2%
Total	26	100%

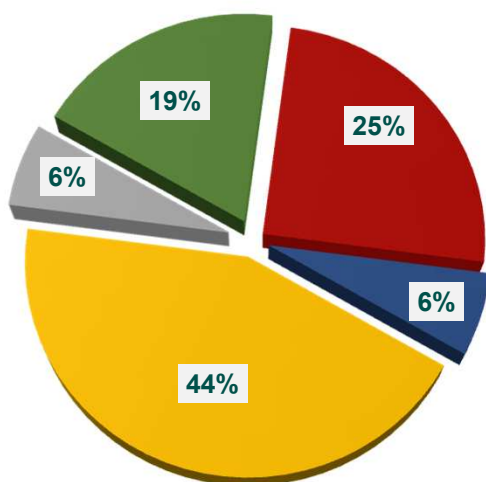


Sentencias de sobreseimiento por prescripción

Plazo de resolución	Cant. de sentencias totales	%
Hasta un año	3	0,7%
Entre 1 y 2 años	6	1,3%
Entre 2 y 3 años	170	37,3%
Entre 3 y 4 años	159	35%
Entre 4 y 5 años	88	19,3%
Entre 5 y 6 años	28	6%
Entre 6 y 7 años	2	0,4%
Total	456	100%



Sentencias de sobreseimiento por prescripción *causas con prisión preventiva*



- Hasta un año
- Entre 1 y 2 años
- Entre 2 y 3 años
- Entre 3 y 4 años
- Entre 4 y 5 años

Plazo de resolución	Cant. de sentencias con prisión preventiva	%
Hasta un año	3	19%
Entre 1 y 2 años	4	25%
Entre 2 y 3 años	1	6%
Entre 3 y 4 años	7	44%
Entre 4 y 5 años	1	6%
Total	16	100%

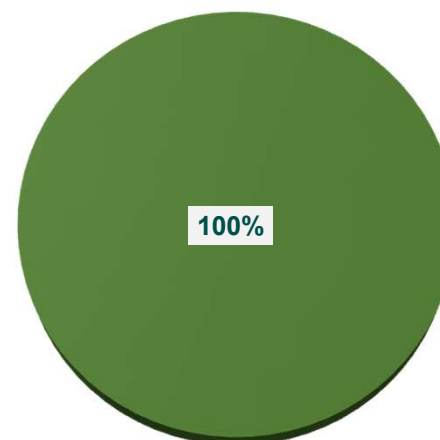


Sentencias de sobreseimiento por inimputabilidad

Plazo de resolución	Cant. de sentencias totales	%
Hasta un año	4	100%
Total	4	100%

causas con prisión preventiva

Plazo de resolución	Cant. de sentencias totales	%
Hasta un año	3	100%
Total	3	100%

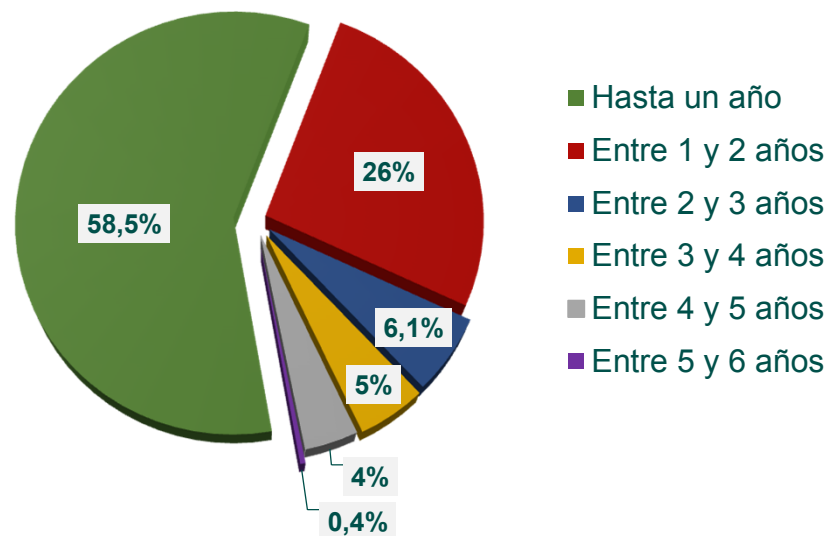


■ Hasta un año



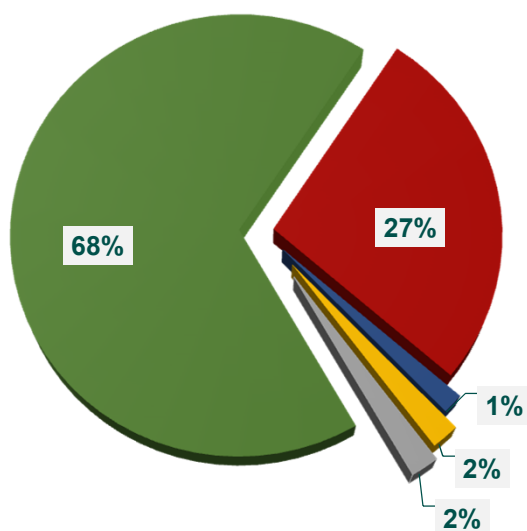
Sentencias (genéricas)

Plazo de resolución	Cant. de sentencias totales	%
Hasta un año	152	58,5%
Entre 1 y 2 años	68	26%
Entre 2 y 3 años	16	6,1%
Entre 3 y 4 años	13	5%
Entre 4 y 5 años	10	4%
Entre 5 y 6 años	1	0,4%
Total	260	100%





Sentencias (genéricas) *causas con prisión preventiva*



- Hasta un año
- Entre 1 y 2 años
- Entre 2 y 3 años
- Entre 3 y 4 años
- Entre 4 y 5 años

Plazo de resolución	Cant. de sentencias con prisión preventiva	%
Hasta un año	138	68%
Entre 1 y 2 años	55	27%
Entre 2 y 3 años	3	1%
Entre 3 y 4 años	4	2%
Entre 4 y 5 años	4	2%
Total	204	100%



Ficha técnica

Fuente de información	Investigación, procesamiento y presentación	Coordinación y supervisión
Sistema de Administración de Causas (S.A.C.) Multifuero	Centro de Estudios y Proyectos Judiciales Ab . Franco, Ricardo Martín Lic. Carbone, Sebastián Cruz	Dra. Tarditti, Aida Lucia Teresa <i>Vocal T.S.J.</i> Dirección: Dra. Gómez Cecilia Angélica <i>Coord. del CEPJ</i>